

**Lavavajillas de capota  
Lave-vaisselle d' capot  
Pass-through dishwasher  
Durchschub geschirrspüler  
Lavastoviglie a cappuccio  
Lava-louças de capota**

**Modelos:**

**FI-120  
FI-120 C  
FI-120 W  
ECO-120  
FI-120 AR+DD  
FI-120 HYCLINIC**



**PLATON SERVICE**

8 (800) 500-34-41

[www.platonservice.com](http://www.platonservice.com)

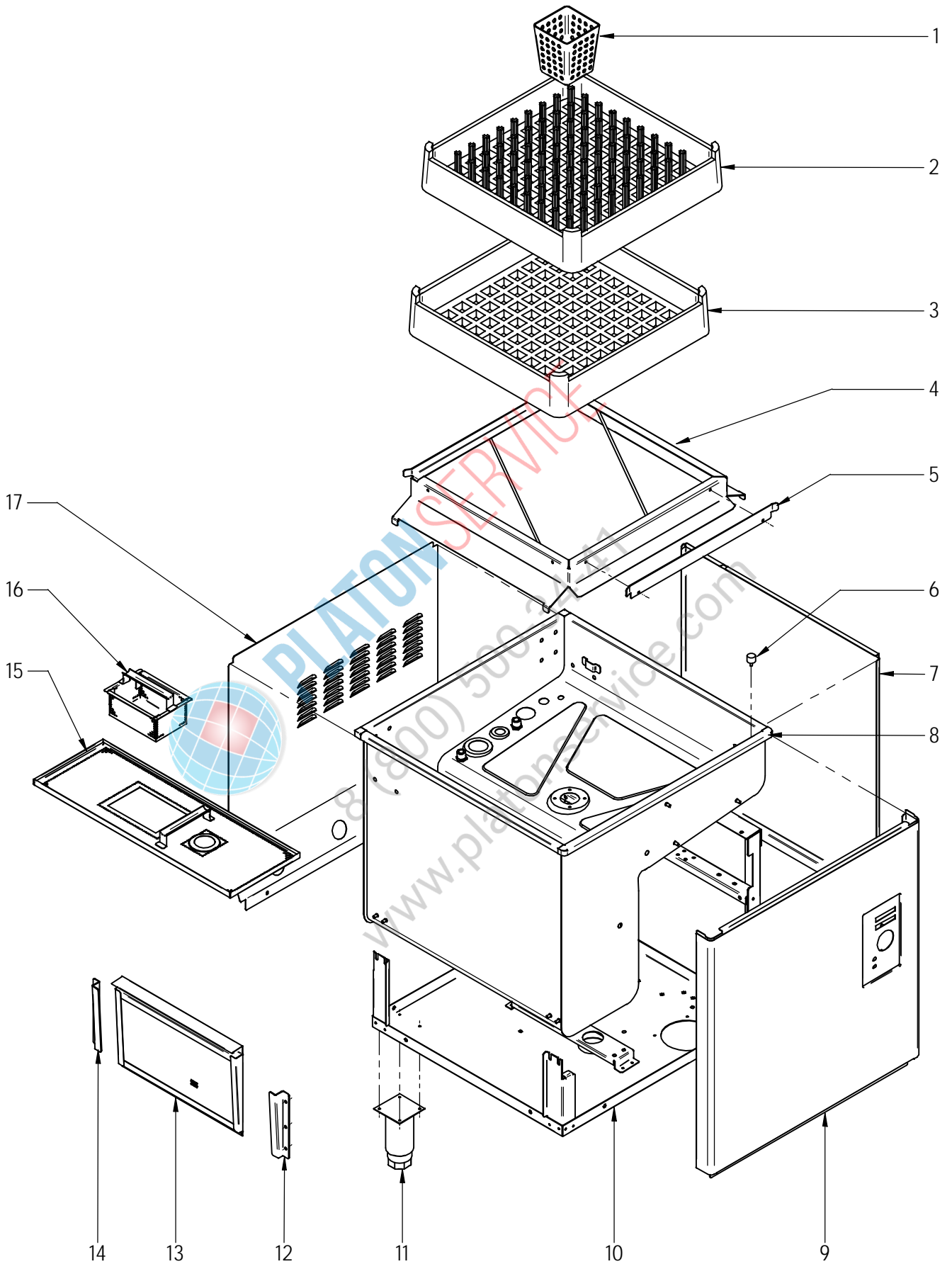
***Julio 2007 July***

***Revisado Septiembre 2013 September Revised***



---

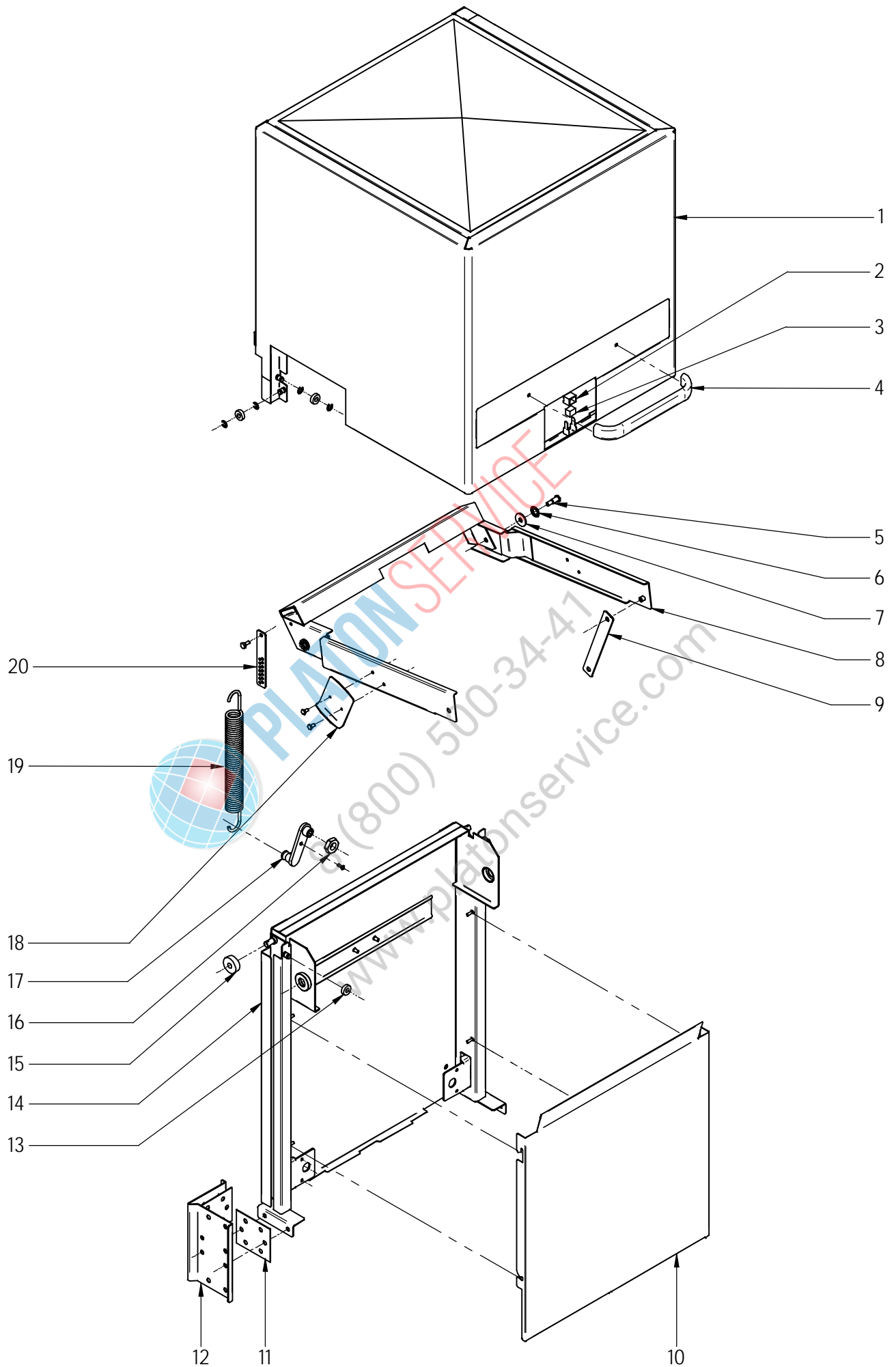
F A G O R I N D U S T R I A L



N plano	Firma	Fecha	Aparato	MUEBLE	Lamina	Fagor Industrial S.Coop. <b>FAGOR</b>
C-1889	<i>[Signature]</i>	2007-09	LAVAVAJILLAS FI-120		1	Oñate

MOD.		LAVAVAJILLAS DE CAPOTA		ZONA	MUEBLE					PLANO	C-1889
ITEM	CODIGO	DENOMINACION	TEXTO	FI-120	FI-120 C	FI-120 HYCLINIC	FI-120 AR+DD	FI-120 W	ECO-120		NOTAS
1	Z655314000	CESTILLO CUBIERTOS		8	8	8	8		8		
2	Z655302000	CESTILLO PLATOS CP-16-18		2	2	2	1	1	2		
2	Z655302000	CESTILLO PLATOS CP-16-18						1			INTRODUCIDO 30.11.2012
3	Z655301000	CESTILLO BASE CT-10		1	1	1	1	1	1		
4	Z710325000	BASE CESTILLO COMPLETA		1	1	1	1	1	1		ELIMINADO 26.01.09
4	Z710377000	BASE CESTILLO COMPLETA		1	1	1	1	1	1		INTRODUCIDO 26.01.09
5	Z710326000	GUIA CESTILLO		1	1	1	1	1	1		
	Q152004000	TORNILLO APLAST. M5x13 A304		2	2	2	2	2	2		
	Q162030000	TUERCA EXAGONAL M5		2	2	2	2	2	2		
	Q308000000	ARANDELA DUBO A.8		14	14	14	14	14	14		
6	Z710316000	AMORTIGUADOR		2	2	2	2	2	2		
	Q162040000	TUERCA EXAGONAL M6		2	2	2	2	2	2		
	Q012073000	TORNILLO EXAGONAL M12x20		1	1	1	1	1	1		
	Q306024000	JUNTA 18x12.2x1.5		1	1	1	1	1	1		
7	Z749311000	PANEL LATERAL DERECHO		1	1	1	1	1	1		
S/Nº	Z749312000	PANEL LATERAL IZQUIERDO		1	1	1	1	1	1		
	Q152004000	TORNILLO APLAST. M5x13 A304		4	4	4	4	4	4		
8	Z710301000	CUBA COMPLETA FI-120		1					1		ELIMINADO 20.06.08
8	Z710375000	CUBA COMPLETA FI-120		1					1		ELIMINADO 06.07.10
8	Z710381000	CUBA COMPLETA FI-120		1							INTRODUCIDO 06.07.10
8	Z718308000	CUBA COMPLETA			1						INTRODUCIDO 06.07.10
8	Z718914000	CUBA COMPLETA CLINIC				1					ELIMINADO 31.12.10
8	Z727415000	CUBA COMPLETA CLINIC				1					INTRODUCIDO 31.12.10
8	Z718305000	CUBA COMPLETA FI-120 AR+DD					1				ELIMINADO 20.06.08
8	Z718307000	CUBA COMPLETA FI-120 AR+DD					1				INTRODUCIDO 20.06.08
8	Z718944000	CUBA COMPLETA W						1			ELIMINADO 29.06.10
8	Z728446000	CUBA COMPLETA W						1			INTRODUCIDO 29.06.10
	Q302022000	ARANDELA 16x6x1.2 A.304		4	4	4	4	4	4		
	Q162040000	TUERCA EXAGONAL M6		8	8	8	8	8	8		
	Z311809000	TAPON						2			
	Q307032000	JUNTA 32X21X3						2			

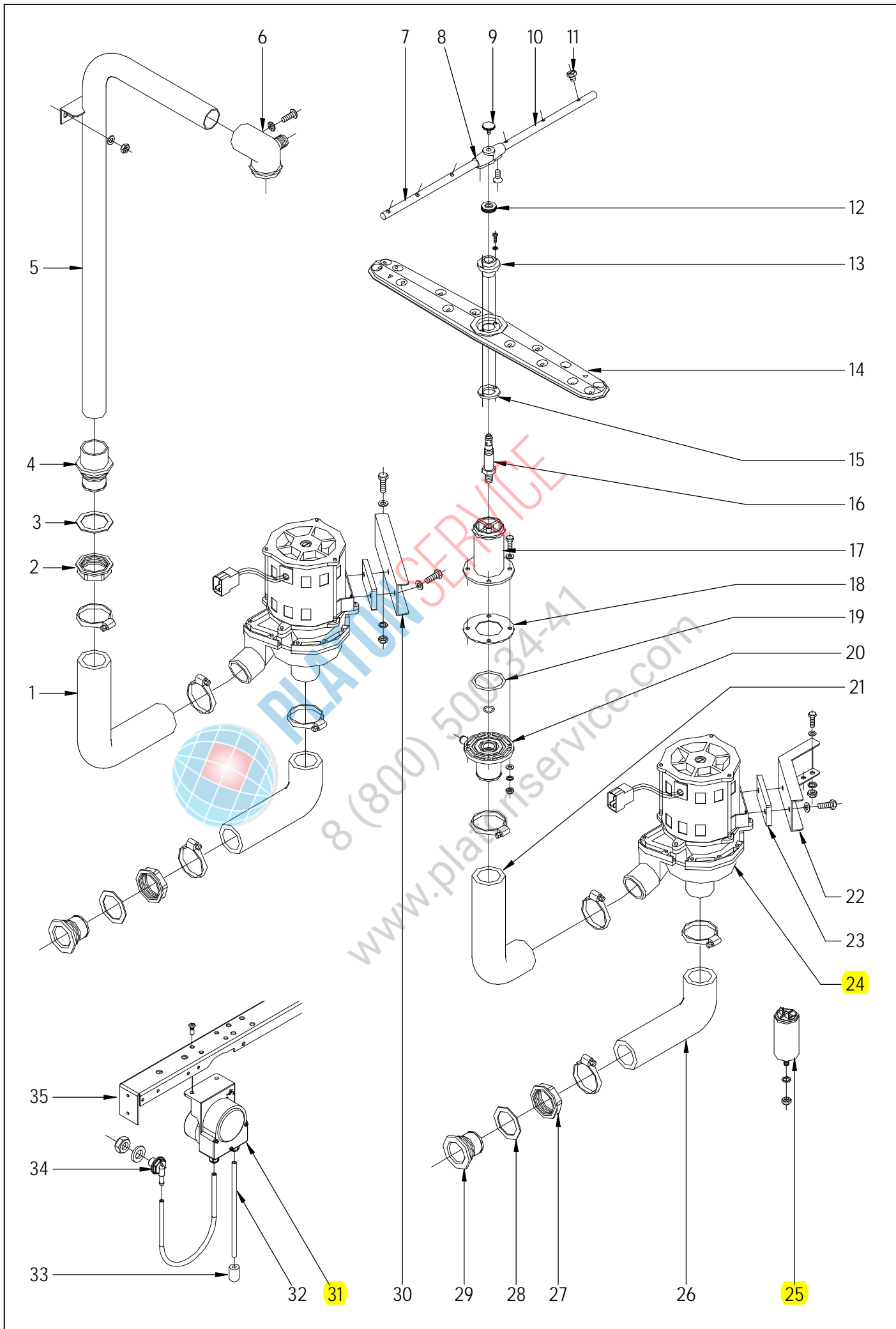
MOD.		LAVAVAJILLAS DE CAPOTA		ZONA	MUEBLE						PLANO	C-1889
ITEM	CODIGO	DENOMINACION	TEXTO	FI-120	FI-120 C	FI-120 HYCLINIC	FI-120 AR+DE	FI-120 W	ECO-120		NOTAS	
9	Z712927000	PANEL FRONTAL FI-120		1	1	1	1		1		ELIMINADO 29.01.2013	
9	Z712926000	PANEL FRONTAL W						1			ELIMINADO 29.01.2013	
9	12048218	PANEL FRONTAL FI FAGOR COMP.		1	1	1	1	1	1		INTRODUCIDO 29.01.2013	
10	Z749303000	ARMAZON COMPLETO		1	1		1	1	1			
10	Z718921000	ARMAZON COMPLETO CLINIC				1						
	Q221342000	REMACHE EXAGONAL M5						1				
11	X260151000	PATA REGULABLE		4	4	4	4	4	4			
	Q419009000	REMACHE 4,8x14 ALUMINIO		16	16	16	16	16	16			
12	Z710309000	GUIA FILTRO ANTERIOR		1	1	1	1	1	1			
	Q232040000	ARANDELA A6		2	2	2	2	2	2			
	Q162040000	TUERCA EXAGONAL M6		2	2	2	2	2	2			
13	Z710907000	FILTRO COMPLETO		1	1	1	1	1	1		ELIMINADO 18.02.2013	
13	12048626	FILTRO		1	1	1	1	1	1		INTRODUCIDO 18.02.2013	
14	Z710310000	GUIA FILTRO POSTERIOR		1	1	1	1	1	1			
	Q232040000	ARANDELA A6		2	2	2	2	2	2			
	Q162040000	TUERCA EXAGONAL M6		2	2	2	2	2	2			
15	Z710801000	BANDEJA COMPLETA		1	1	1	1	1	1			
16	Z710804000	RECOGEDOR DESPERDICIOS		1	1	1	1	1	1			
17	Z742905000	PANEL POSTERIOR FI-80		1	1	1	1	1	1			
	3713500000	PERFIL CUBREARISTAS PLASTICO		3	3	3	3	3	3			
	Q152004000	TORNIL, APLASTADO M5x13 A304		2	2	2	2	2	2			
	Z712911000	TOPE 80x80x20		6	6	6	6	6	6			
S/Nº	Z206135000	CHECK LIST LAVAVAJILLAS FAGOR		1	1	1	1	1	1		INTRODUCIDO 19.07.10	



N plano	Firma	Fecha	Aparato	CAPO	Lamina	Fagor Industrial S.Coop. <b>FAGOR</b>
C-1890	<i>[Signature]</i>	2007-09	LAVAVAJILLAS FI-120		2	Oñate

MOD.		LAVAVAJILLAS DE CAPOTA		ZONA	CAPO					PLANO	C-1890
ITEM	CODIGO	DENOMINACION	TEXTO	FI-120	FI-120 C	FI-120 HYCLINIC	FI-120 W	ECO-120			NOTAS
1	Z710580000	CAPO COMPLETO		1	1	1	1	1			ELIMINADO 20.04.09
1	Z710557000	CAPO COMPLETO		1	1	1	1	1			ELIMINADO 29.05.2012
1	12045543	CAPO COMPLETO R10		1	1	1	1	1			INTRODUCIDO 29.05.2012
	Z710515000	CASQUILLO RODANTE		4	4	4	4	4			
	Q271006000	ARANDELA DE SEGURIDAD 8		8	8	8	8	8			
2	Z200507000	PROTECTOR IMAN		1	1	1	1	1			
3	Z200506000	IMAN		1	1	1	1	1			
4	Z720504000	ASA CAPOTA		1	1	1	1	1			
	Q032041000	TORNILLO ALOMADO M6x10		2	2	2	2	2			
	Q308002000	ARANDELA DUBO A6 NYLON		2	2	2	2	2			
5	Z710542000	EJE DE GIRO		2	2	2	2	2			
6	Z710541000	RODAMIENTO 6200-2RS1		2	2	2	2	2			
7	Q308012000	ARANDELA 30x10x3		2	2	2	2	2			
8	Z710517000	BALANCIN COMPLETO		1	1	1	1	1			
	Q232050000	ARANDELA A8		2	2	2	2	2			
	Q262050000	ARANDELA GROW. A8 A.304		2	2	2	2	2			
	Q162050000	TUERCA EXAGONAL M8x1 INOX.		2	2	2	2	2			
9	Z710523000	BIELA		2	2	2	2	2			
	Q308012000	ARANDELA 30x10x3		8	8	8	8	8			
	Q232040000	ARANDELA A6		4	4	4	4	4			
	Q012041000	TORNILLO EXAGON. M6x10 A.304		4	4	4	4	4			
10	Z718932000	CUBIERTA RESORTES		1	1	1	1	1			
11	Z710547000	JUNTA SOPORTE CAPO		4	4	4	4	4			
	Q012053000	TORNILLO EXAGON. M8x20 A.304		10	10	10	10	10			
	Q013153000	TORNILLO EX M-8x20 LATON CRO.		4	4	4	4	4			
	Q232050000	ARANDELA A8		14	14	14	14	14			
	Q262050000	ARANDELA GROW. A8 A.304		14	14	14	14	14			
	Q162050000	TUERCA EXAG. M8x1 INOX.		10	10	10	10	10			
12	Z710539000	SOPORTE GUIA CAPO		2	2	2	2	2			
13	Z710515000	CASQUILLO RODANTE		2	2	2	2	2			
	Q271006000	ARANDELA DE SEGURIDAD 8		4	4	4	4	4			

ITEM	CODIGO	DENOMINACION	TEXTO	FI-120	FI-120 C	FI-120 HYCLINIC	FI-120 W	ECO-120			NOTAS
14	Z710524000	GUIA CAPO COMPLETA		1	1	1	1	1			
	Q352024000	PASADOR DE ALETA 4x25		2	2	2	2	2			
	Q152018000	PERNO SOLDADO M6X10		—	—	3	—	—			
15	Z710546000	CASQUILLO		2	2	2	2	2			
16	Q222016000	TUERCA EXAGONAL M20		2	2	2	2	2			
17	Z710529000	TENSOR MUELLE		2	2	2	2	2			
	Q152004000	TORNILLO APLAST. M5x13 A 304		2	2	2	2	2			
18	Z710548000	ESCUADRA TOPE		2	2	2	2	2			
	Q012041000	TORNILLO EXAGON. M6X10 A.304		4	4	4	4	4			
	Q242040000	ARANDELA ABANICO		4	4	4	4	4			
19	Z710528000	RESORTE 29230		2	2	2	2	2			
20	Z710543000	ENGANCHE MUELLE		2	2	2	2	2			
	Z710544000	EJE ENGANCHE MUELLE		2	2	2	2	2			
	Q232040000	ARANDELA A6		2	2	2	2	2			
	Q222012000	TUERCA AUTOB. M6		2	2	2	2	2			



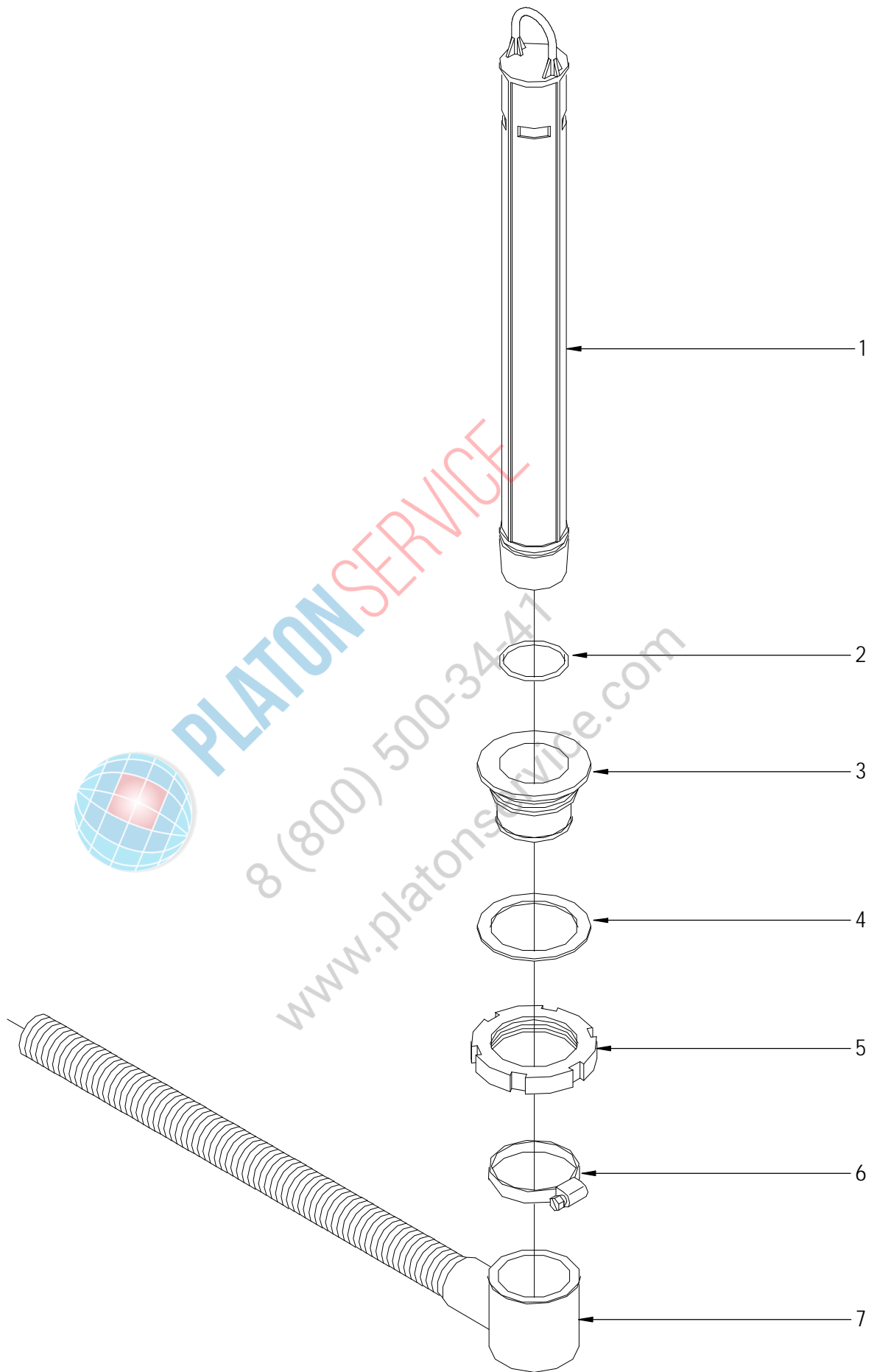
N plano	Firma	Fecha	Aparato	PARTE FUNCIONAL LAVADO	Lamina	Fagor Industrial S.Coop. <b>FAGOR</b>
C-1891	<i>[Signature]</i>	2007-09	LAVAVAJILLAS FI-120		3	Oñate



MOD.		LAVAVAJILLAS DE CAPOTA		ZONA	PARTE FUNCIONAL DE LAVADO					PLANO	C-1891
ITEM	CODIGO	DENOMINACION	TEXTO	FI-120	FI-120 C	FI-120 HYCLINIC	FI-120 A.R+DD	FI-120 W	ECO-120		NOTAS
1	Z710906000	CONDUCTO IMPULSION POSTER.		1	1	1	1	1	1		
	Q881307000	ABRAZADERA 40-60		2	2	2	2	2	2		
2	Z710708000	TUERCA PASAMUROS		1	1	1	1	1	1		
3	Q307058000	ARANDELA 60x44x2		1	1	1	1	1	1		
4	Z710707000	PASAMUROS ARBOL LAVADO		1	1	1	1	1	1		ELIMINADO 20.06.08
4	Z330751000	PASAMUROS IMPULSION PRELAV.		1	1	1	1	1	1		ELIMINADO 31.03.09
4	Z330790000	PASAMUROS IMPULSION PRELAV.		1	1	1	1	1	1		INTRODUCIDO 31.03.09
5	Z710709000	ARBOL LAVADO COMPLETO		1	1	1	1	1	1		
	Q232040000	ARANDELA A6		2	2	2	2	2	2		
	Q162040000	TUERCA EXAGONAL M6		2	2	2	2	2	2		
6	Z710705000	SOPORTE DISTRIBUIDOR SUPER.		1	1	1	1	1	1		
	Q152004000	TORNILLO APLAST. M5x13 A.304		1	1	1	1	1	1		
	Q242030000	ARANDELA ABANICO A5 A.304		1	1	1	1	1	1		
7	Z201902000	RAMA ACLARADO IZQUIERDA		2	2	2	2	2	2		
8	Z201903000	SOPORTE RAMA ACLARADO COM.		2	2	2	2	2	2		
	Q042021000	TORNILLO AVELLAN. M4x10 A304		4	4	4	4	4	4		
9	Q152016000	TORNILLO ESPECIAL M.5x0.8		2	2	2	2	2	2		
10	Z201901000	RAMA ACLARADO DERECHA		2	2	2	2	2	2		
11	Z211903000	TOBERA ACLARADO		12	12	12	12	12	12		
12	Z680738000	TUERCA ESPECIAL		2	2	2	2	2	2		
13	Z710712000	CASQUILLO DISTRIBUIDOR		2	2	2	2	2	2		
	Q032011000	TORNILLO ALOMADO M3x10		4	4	4	4	4	4		
	Q242010000	ARANDELA ABANICO A3 A.304		4	4	4	4	4	4		
14	Z710701000	DISTRIBUIDOR COMPLETO		2	2	2	2	2	2		
15	Z710713000	ARANDELA AMARRE		2	2	2	2	2	2		
16	Z710711000	EJE CENTRAL		2	2	2	2	2	2		
17	Z710704000	SOPORTE DISTRIBUIDOR INFER.		1	1	1	1	1	1		
18	Z710714000	JUNTA DE GOMA		1	1	1	1	1	1		
19	Q307057000	JUNTA TORICA 47.22x54.28x3.53		1	1	1	1	1	1		
	Q307050000	JUNTA TORICA 13.94x19.18x2.6		1	1	1	1	1	1		

MOD.		LAVAVAJILLAS DE CAPOTA		ZONA	PARTE FUNCIONAL DE LAVADO					PLANO	C-1891
ITEM	CODIGO	DENOMINACION	TEXTO	FI-120	FI-120 C	FI-120 HYCLINIC	FI-120 A.R+DD	FI-120 W	ECO-120		NOTAS
20	Z710706000	PASAMUROS		1	1	1	1	1	1		
	Q012044000	TORNILLO EXAGONAL M6x25		4	4	4	4	4	4		
	Q306050000	ARANDELA 6x12x1.5		4	4	4	4	4	4		
	Q232040000	ARANDELA A6		4	4	4	4	4	4		
	Q262040000	ARANDELA GROW. A6 A.304		4	4	4	4	4	4		
	Q162040000	TUERCA EXAGONAL M6		4	4	4	4	4	4		
21	Z710905000	CONDUCTO IMPULSION ANTER.		1	1	1	1	1	1		
	Q881307000	ABRAZADERA 40-60		2	2	2	2	2	2		
22	Z711001000	SOPOR. MOTOBOMBA ANTERIOR		1	1	1	1	1	1		
	Q012042000	TORNILLO EXAGONAL M6x15		2	2	2	2	2	2		
	Q232040000	ARANDELA A6		2	2	2	2	2	2		
	Q262040000	ARANDELA GROW. A6 A.304		2	2	2	2	2	2		
	Q162040000	TUERCA EXAGONAL M6		2	2	2	2	2	2		
23	Z201003000	BASE BOMBA LAVADO 1003016		2	2	2	2	2	2		
	Q232040000	ARANDELA A6		4	4	4	4	4	4		
	Q012042000	TORNILLO EXAGONAL M6x15		4	4	4	4	4	4		
24	Z201011000	BOMBA DE LAVADO		2	2	2	2	-	2		
	Z201082000	TURBINA PARA 50 HZ.88 MM		2	2	2	2	-	2		
	Z201081000	CONJUNTO JUNTA Y RETEN		2	2	2	2	-	2		
24	Z203511000	BOMBA DE LAVADO 60 HZ.		2	2	2	2	2	2		
	Z201083000	TURBINA 60 HZ.78 MM		2	2	2	2	2	2		
	Z201081000	CONJUNTO JUNTA Y RETEN		2	2	2	2	2	2		
25	V321300000	CONDENSADOR 10 M,F,		2	2	2	2	2	2		
	Q162050000	TUERCA EXAGONAL M8x1 INOX,		2	2	2	2	2	2		
26	Z710904000	CONDUCTO ASPIRACION		2	2	2	2	2	2		
	Q881307000	ABRAZADERA 40-60		4	4	4	4	4	4		
27	Z710708000	TUERCA PASAMUROS		2	2	2	2	2	2		
28	Q307058000	ARANDELA 60x44x2		2	2	2	2	2	2		
29	Z710903000	PASAMUROS ASPIRACION		2	2	2	2	2	2		
30	Z711002000	SOPORTE MOTOBOMBA POSTER.		1	1	1	1	1	1		
	Q012042000	TORNILLO EXAGONAL M6x15		2	2	2	2	2	2		

MOD.		LAVAVAJILLAS DE CAPOTA		ZONA	PARTE FUNCIONAL DE LAVADO						PLANO	C-1891
ITEM	CODIGO	DENOMINACION	TEXTO	FI-120	FI-120 C	FI-120 HYCLINIC	FI-120 A.R+DD	FI-120 W	ECO-120		NOTAS	
31	Z208903000	DOSIFIC. DGTE REGULABLE G300		1	1	1	1	1				
	Q012031000	TORNIL. EXAGONAL M5x10 A.304		1	2	2	2	2				
	Q232030000	ARANDELA A5		2	2	2	2	2				
	Q221342000	REMACHE EXAGONAL M5		2	2	2	2	2				
	R693010000	REGLETA 2,5 MM. TEKOX1106PL		2			1	1				
	Q032013000	TORNILLO ALOMADO M3x20		1			2	2				
	Q242010000	ARANDELA ABANICO A3 A.304		2			2	2				
	Q162010000	TUERCA EXAGONAL M3		2			2	2				
32	Z448614000	CONDUCTO ASPIRACIÓN		2	1	1	1	1				
33	Z701152000	PESO FILTRO		1	1	1	1	1				
34	Z230902000	PASAMUROS DETERGENTE		1	1	1	1	1			ELIMINADO 30.11.10	
34	Z208927000	PASAMUROS DETERGENTE INOX		1	1	1	1	1			INTRODUCIDO 30.11.10	
	Q306024000	JUNTA Ø18X12.5X1.5		1	1	1	1	1				
	Q162070000	TUERCA EXAGONAL M12		1	1	1	1	1				
35	-----	TRAVESAÑO		1	1	1	1	1				
S/Nº	Z448616000	PEGATINA TOMA DETERGENTE		1	1	1	1	1				
S/Nº	Z208904000	CABLEADO DOSIFICADOR DTGTE		1	1	1	1	1				



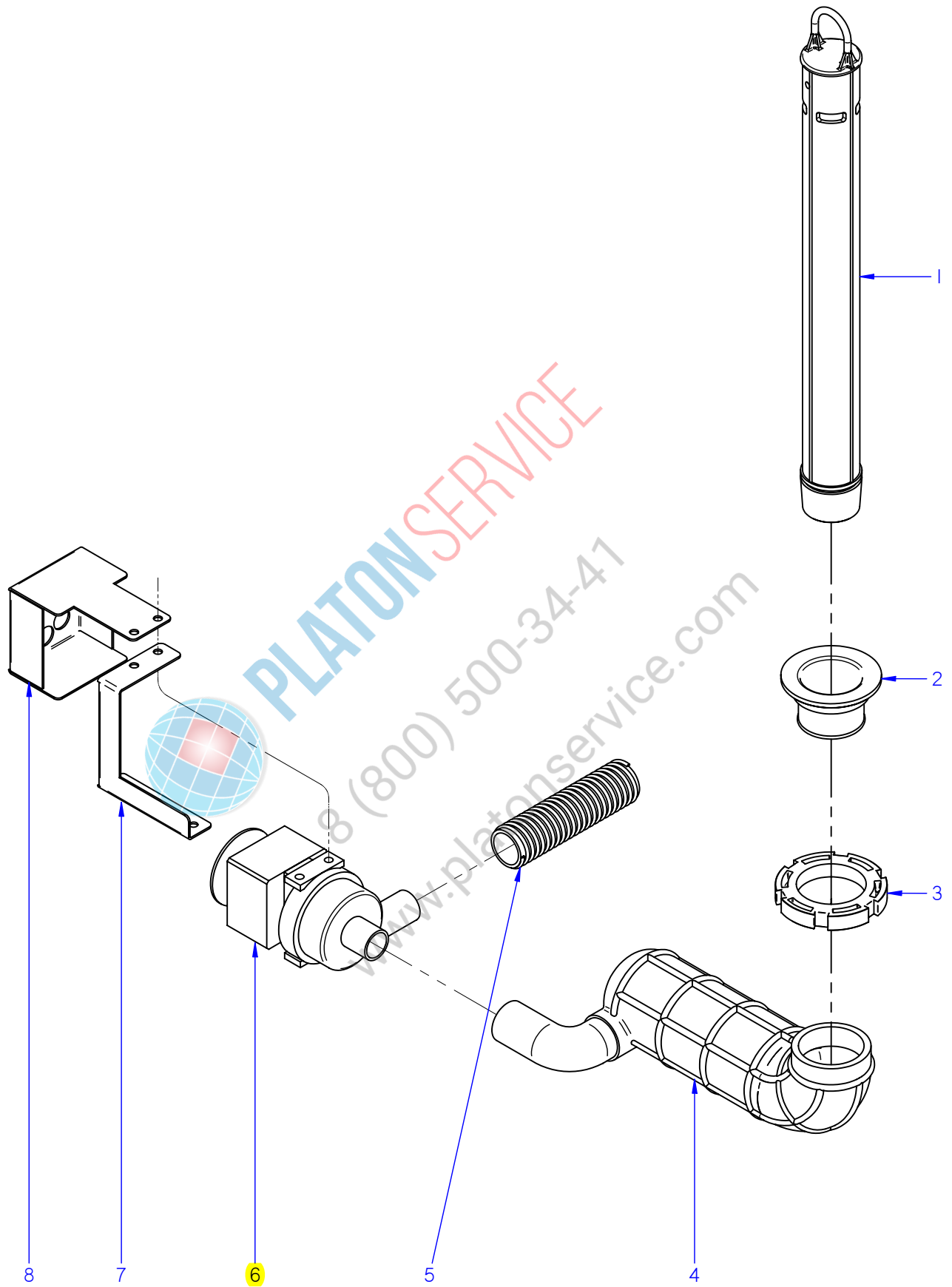
PLATON SERVICE

8 (800) 500-34-47

www.platonservice.com

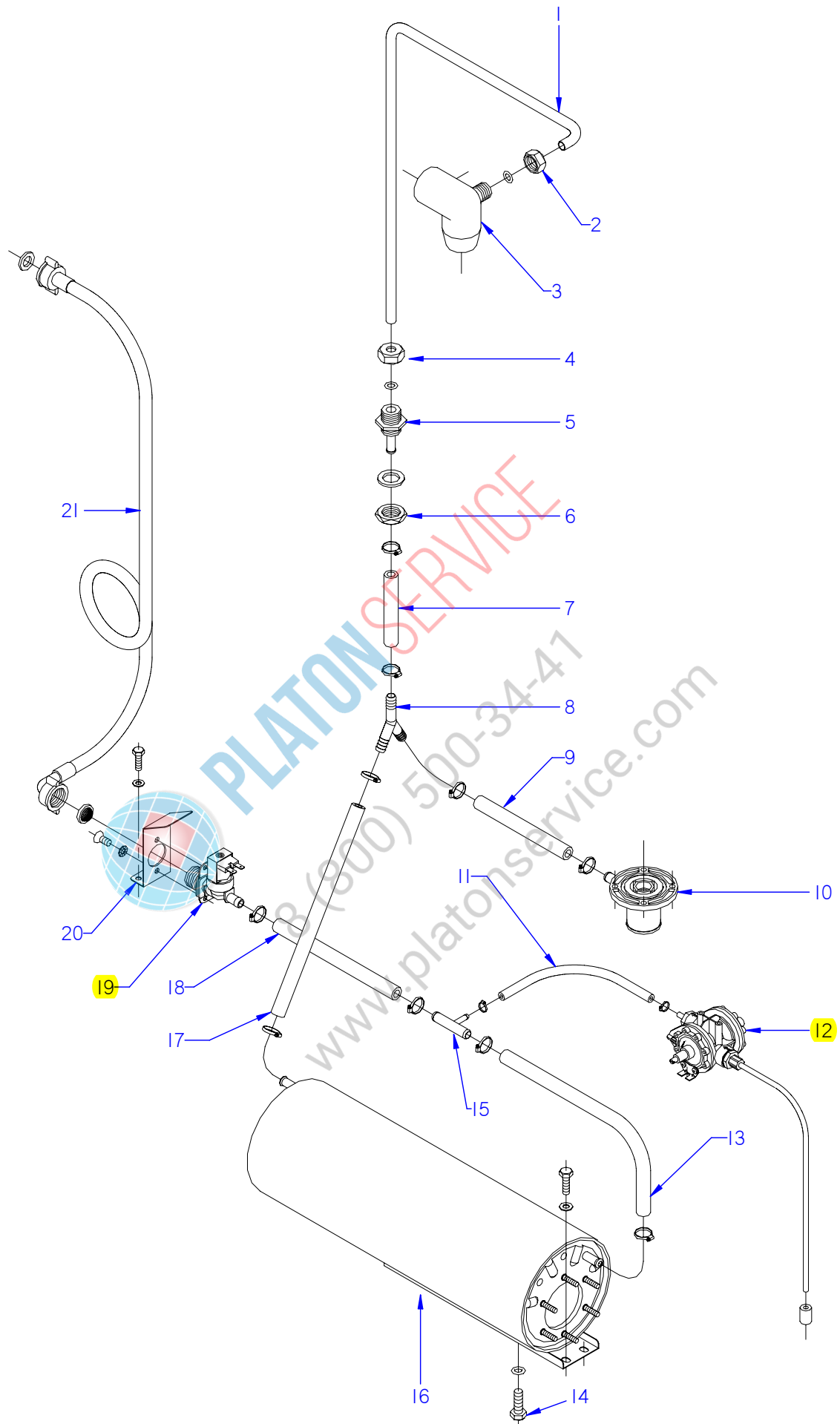
N plano	Firma	Fecha	Aparato	PARTE FUNCIONAL DESAGUE	Lamina	Fagor Industrial S.Coop. <b>FAGOR</b>
C-1892	<i>[Signature]</i>	2007-09	LAVAVAJ. FI-120; ECO-120; FI-120W		4	Oñate

MOD.		LAVAVAJILLAS DE CAPOTA	ZONA		PARTE FUNCIONAL DESAGÜE			PLANO		C-1892	
ITEM	CODIGO	DENOMINACION	TEXTO	FI-120	ECO-120	FI-120 W				NOTAS	
1	Z710901000	ALIVIADERO		1	1	1					
2	Q307051000	JUNTA TOR.36.17X41.41X2.6		1	1	1					
3	Z710902000	PASAMUROS DESAGUE		1	1	1					
4	Q307059000	JUNTA 72x56x2		1	1	1					
5	Q220001000	TUERCA RANURADA		1	1	1					
6	Q881307000	ABRAZADERA 40-60		1	1	1					
7	Z200910000	MANGUERA DESAGUE		1	1	1					



N plano	Firma	Fecha	Aparato	PARTE FUNCIONAL DESAGUE	Lamina	Fagor Industrial S.Coop. <b>FAGOR</b>
C-1893	<i>(Signature)</i>	2007-09	LAVAVAJ. FI-120B; C; ECO-B ;HYCLINIC		5	Oñate

MOD.		LAVAVAJILLAS DE CAPOTA		ZONA	PARTE FUNCIONAL DESAGÜE				PLANO	C-1893
ITEM	CODIGO	DENOMINACION	TEXTO	FI-120 C	FI-120 B	FI-120 HYCLINIC	ECO-120 B			NOTAS
1	Z710901000	ALIVIADERO		1	1	1	1			
	Q307051000	JUNTA TORICA 36.17x41.41x2.6		1	1	1	1			
2	Z710902000	PASAMUROS DESAGUE		1	1	1	1			
	Q307059000	ARANDELA 72x56x2		1	1	1	1			
3	Q220001000	TUERCA RANURADA		1	1	1	1			
4	Z711004000	ACUMULADOR CAPOTA		1	1	1	1			
	Q881304000	ABRAZADERA 20-32		2	2	2	2			
5	Z220903000	MANGUERA DESAGUE		1	1	1	1			
	Q881307000	ABRAZADERA 40-60		1	1	1	1			
6	Z711007000	BOMBA DESAGUE		1	1	1	1			
	Q262040000	ARANDELA GROW. A6 A.304		4	4	4	4			
	Q012042000	TORNILLO EXAGONAL M6x15		4	4	4	4			
	Q032032000	TORNILLO ALOMADO M5x15		2	2	2	2			
	Q242030000	ARANDELA ABANICO A5 A.304		2	2	2	2			
7	Z711005000	SOPORTE MOTOBOMBA		1	1	1	1			
8	Z711006000	PROTECCION BOMBA		1	1	1	1			



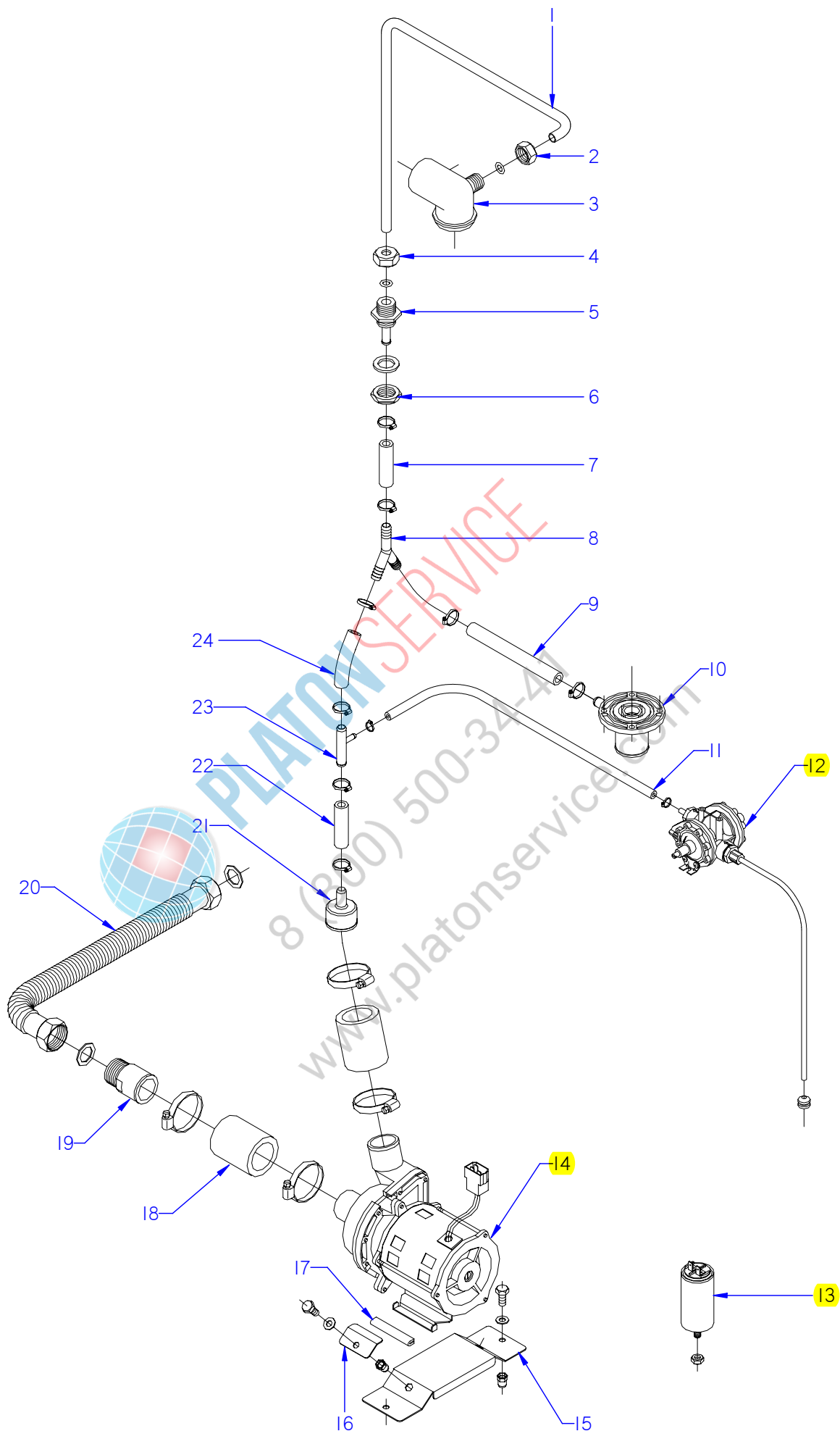
N plano	Firma	Fecha	Aparato	PARTE FUNCIONAL ACLARADO	Lamina	Fagor Industrial S.Coop. <b>FAGOR</b>
C-1894	<i>rene benito</i>	2007-09	LAVAVAJILLAS FI-120: FI-120 C		6	Oñate



MOD.		LAVAVAJILLAS DE CAPOTA		ZONA	PARTE FUNCIONAL ACLARADO			PLANO	C-1894
ITEM	CODIGO	DENOMINACION	TEXTO	FI-120	FI-120 C				NOTAS
1	Z711903000	CONDUCCION ACLARADO COMP.		1	1				
2	Q223107000	TUERCA M.20x2.5		1	1				
	Q307048000	JUNTA TORICA Ø9.12X16.18X3.53		1	1				
3	Z710705000	SOPORTE DISTRIBUIDOR SUPER.		1	1				
	Q152004000	TORNILLO APLAST. M5x13 A.304		1	1				
4	Q223107000	TUERCA M.20x2.5		1	1				
	Q307048000	JUNTA TORICA Ø9.12X16.18X3.53		1	1				
5	Z711904000	PASAMUROS ACLARADO		1	1				
	Q307032000	JUNTA Ø 32X21X3		1	1				
6	Q223023000	TUERCA EXAGONAL 5-8 LATON		1	1				
7	3676900000	TUBO GOMA NEGRA Ø 17*10		1	1				
	Q881302000	ABRAZADERA 12-20		2	2				
8	Z201106000	RACORD EN Y		1	1				
9	3676900000	TUBO GOMA NEGRA Ø 17*10		1	1				
	Q881302000	ABRAZADERA 12-20		2	2				
10	Z710706000	PASAMUROS		1	1				
	Q012044000	TORNILLO EXAGONAL M6x25		4	4				
	Q306050000	ARANDELA 6x12x1.5		4	4				
	Q262040000	ARANDELA GROW. A6 A.304		4	4				
	Q162040000	TUERCA EXAGONAL M6		4	4				
11	3704000000	TUBO GOMA NEGRO D 10,5*5		1	1				
	Q881308000	ABRAZADERA 8-14L		2	2				
12	Z651123000	DOSIFICADOR TENSOACTIVO		1	1				ELIMINADO 03.04.09
12	Z211109000	DOSIFICADOR TENSOACTIVO N-6		1	1				ELIMINADO 18.06.2012
12	12045206	DOSIFICADOR_ABRILLANTADOR_A0		1	1				INTRODUCIDO 18.06.2012
	Q232030000	ARANDELA A5		2	2				
	Q012031000	TORNIL. EXAGONAL M5x10 A.304		4	4				
	Q163020000	TUERCA EXAGONAL M4 LATON		2	2				
S/Nº	Z448618000	CONDUCTO ABRILLANTADOR		1	1				INTRODUCIDO 03.04.09
13	3676900000	TUBO GOMA NEGRA Ø 17*10		1	1				
	Q881302000	ABRAZADERA 12-20		2	2				

MOD.	LAVAVAJILLAS DE CAPOTA	ZONA	PARTE FUNCIONAL ACLARADO	PLANO	C-1894
------	------------------------	------	--------------------------	-------	--------

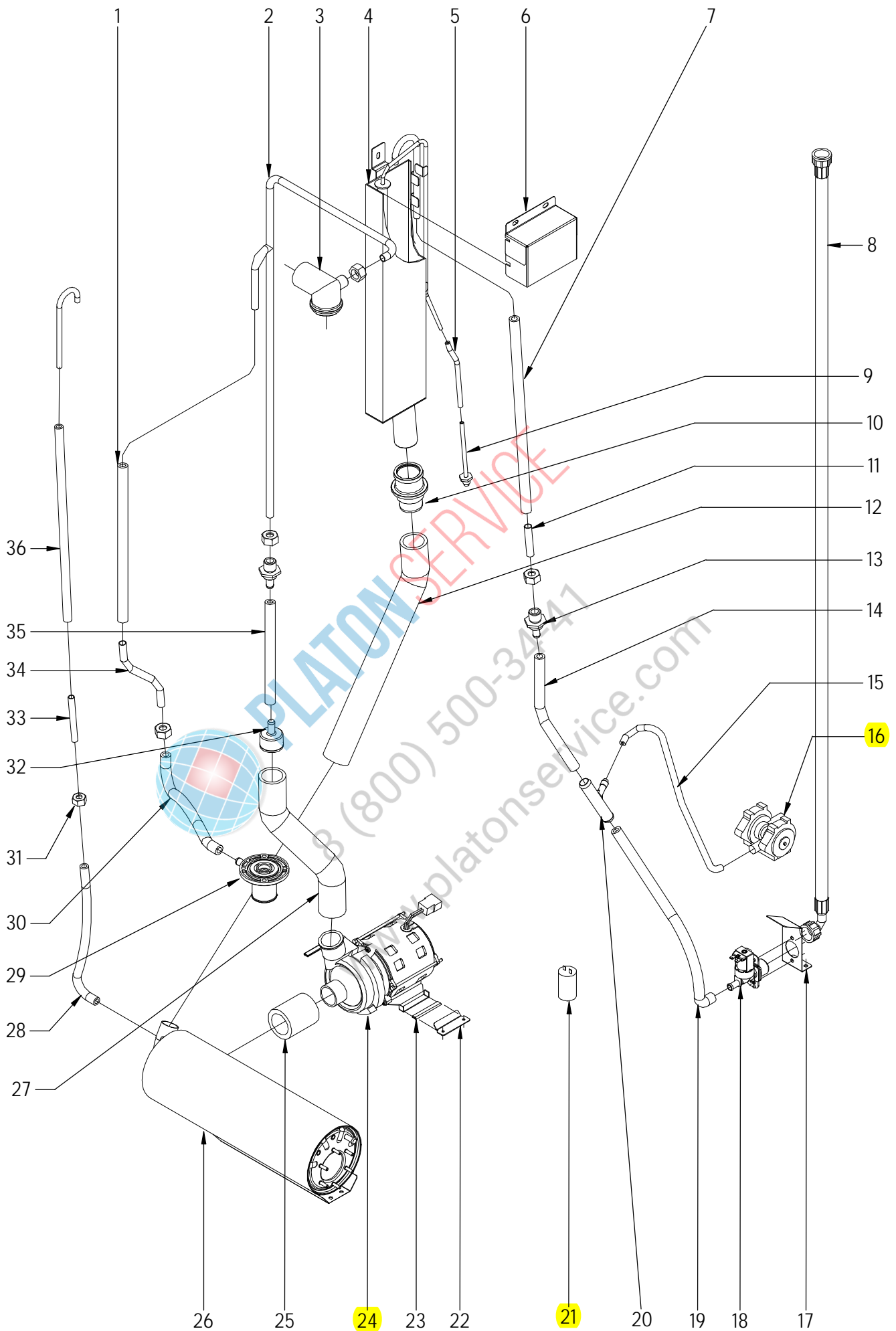
ITEM	CODIGO	DENOMINACION	TEXTO	FI-120	FI-120 C								NOTAS
14	Q012063000	TORNIL. EXAGONAL M10x20 A.304		1	1								
	Q307048000	JUNTA TORICA Ø9.12X16.18X3.53		1	1								
15	Z601157000	TOMA PRESION		1	1								
16	12022943	CALDERIN COMPLETO		1	1								
	Q012031000	TORNIL. EXAGONAL M5x10 A.304		2	2								
	Q232030000	ARANDELA A5		2	2								
17	3676900000	TUBO GOMA NEGRA Ø 17*10		1	1								
	Q881302000	ABRAZADERA 12-20		2	2								
18	3676900000	TUBO GOMA NEGRA Ø 17*10		1	1								
	Q881302000	ABRAZADERA 12-20		2	2								
19	Z701135000	ELECTR. SIMP.220V COD.255.208		1	1								
20	Z201101000	ESCUADRA AMARRE ELECTROVA		1	1								
	Q152024000	TORN. AVELLANADO M4x8 A.304		2	2								
	Q242020000	ARANDELA ABANICO A4 A.304		2	2								
	Q012031000	TORNIL. EXAGONAL M5x10 A.304		2	2								
	Q232030000	ARANDELA A5		2	2								
21	Z602121000	MANGUERA ENTRADA AGUA		1	1								



N plano	Firma	Fecha	Aparato	PARTE FUNCIONAL ACLARADO	Lamina	Fagor Industrial S.Coop. <b>FAGOR</b>
C-1895	<i>[Signature]</i>	2007-09	LAVAVAJILLAS ECO-120		7	Oñate

MOD.		LAVAVAJILLAS DE CAPOTA		ZONA	PARTE FUNCIONAL DE ACLARADO			PLANO	C-1895
ITEM	CODIGO	DENOMINACION	TEXTO	ECO-120				NOTAS	
1	Z711903000	CONDUCCION ACLARADO COMP.		1					
2	Q223107000	TUERCA M.20x2.5		1					
	Q307048000	JUNTA TORICA Ø9.12X16.18X3.53		1					
3	Z710705000	SOPORTE DISTRIBUIDOR SUPER.		1					
4	Q223107000	TUERCA M.20x2.5		1					
	Q307048000	JUNTA TORICA Ø9.12X16.18X3.53		1					
5	Z711904000	PASAMUROS ACLARADO		1					
	Q307032000	JUNTA Ø 32X21X3		1					
6	Q223023000	TUERCA EXAGONAL 5-8 LATON		1					
7	3676900000	TUBO GOMA NEGRA Ø 17*10		1					
	Q881302000	ABRAZADERA 12-20		2					
8	Z201106000	RACORD EN Y		1					
9	3676900000	TUBO GOMA NEGRA Ø 17*10		1					
	Q881302000	ABRAZADERA 12-20		2					
10	Z710706000	PASAMUROS		1					
	Q012044000	TORNILLO EXAGONAL M6x25		4					
	Q306050000	ARANDELA 6x12x1.5		4					
	Q232040000	ARANDELA A6		4					
	Q262040000	ARANDELA GROW. A6 A.304		4					
	Q162040000	TUERCA EXAGONAL M6		4					
11	3704000000	TUBO GOMA NEGRO D 10,5*5		1					
	Q881308000	ABRAZADERA 8-14L		2					
12	Z651123000	DOSIFICADOR TENSOACTIVO		1				ELIMINADO 03.04.09	
12	Z211109000	DOSIFICADOR TENSOACTIVO N-6		1				ELIMINADO 18.06.2012	
12	12045206	DOSIFICADOR_ABRILLANTADOR_A0		1				INTRODUCIDO 18.06.2012	
	Q232030000	ARANDELA A5		2					
	Q012031000	TORNIL. EXAGONAL M5x10 A.304		4					
	Q163020000	TUERCA EXAGONAL M4 LATON		2					
S/Nº	Z448618000	CONDUCTO ABRILLANTADOR		1				INTRODUCIDO 03.04.09	
13	V817100000	CONDENSADOR 6 M,F,		2					
	Q162050000	TUERCA EXAGONAL M8x1 INOX,		1					

MOD.		LAVAVAJILLAS DE CAPOTA		ZONA	PARTE FUNCIONAL DE ACLARADO			PLANO	C-1895
ITEM	CODIGO	DENOMINACION	TEXTO	ECO-120					NOTAS
14	Z401001000	BOMBA LAVADO		1					
	Z401001100	TURBINA BOMBA Z401001		1					
15	Z701101000	SOPOR. MOTOBOMBA ACLARADO		1					
	Q221343000	REMACHE EXAGONAL M6		2					
16	Z701103000	AMARRE MOTOBOMBA		2					
	Q012042000	TORNILLO EXAGONAL M6x15		2					
	Q232040000	ARANDELA A6		2					
	Q262040000	ARANDELA GROW. A6 A.304		2					
	Q012031000	TORNIL. EXAGONAL M5x10 A.304		2					
	Q232030000	ARANDELA A5		2					
	Q262030000	ARANDELA GROW. A5 A.304		2					
17	3701700000	PERFIL GOMA NEGRO EN U 9*4		2					
18	Z162301000	CONDUCTO ASPIRAC. IMPULSION		1					
	Q881307000	ABRAZADERA 40*60		2					
19	Z701102000	MANGUITO		1					
20	Z951101000	TUBO CORRUGADO		1					
	Q306038000	ARANDELA JUNTA 31X21X1.5		2					
21	Z701104000	REDUCCION		1					
22	3676900000	TUBO GOMA NEGRA 17*10		1					
	Q881302000	ABRAZADERA 12*20		2					
23	Z601157000	TOMA PRESION		1					
24	3676900000	TUBO GOMA NEGRA 17*10		1					
	Q881302000	ABRAZADERA 12*20		2					



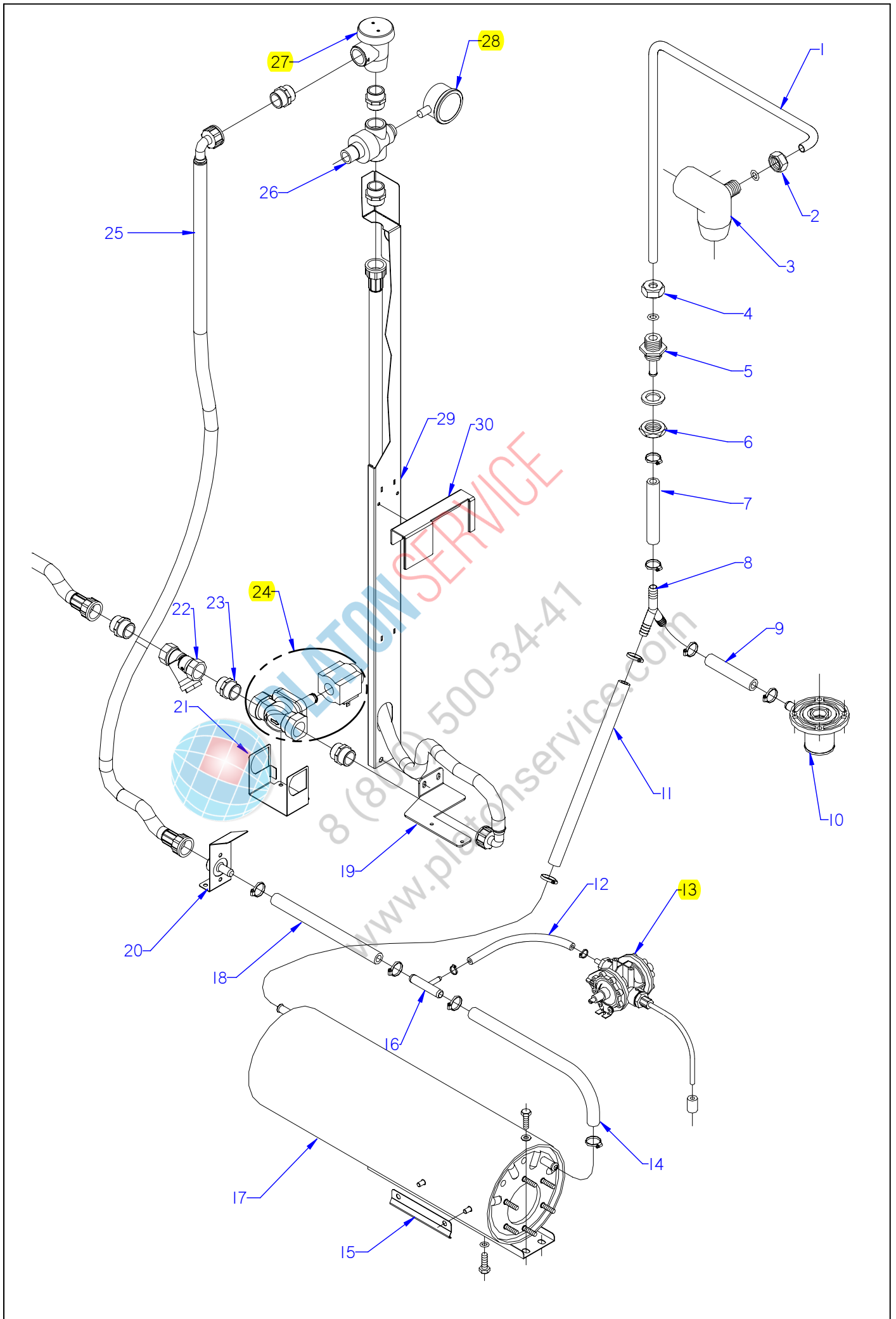
N plano	Firma	Fecha	Aparato	PARTE FUNCIONAL DE ACLARADO	Lamina	Fagor Industrial S.Coop. <b>FAGOR</b>
C-1896	<i>[Signature]</i>	2007-09	LAVAVAJILLAS FI-120 HYCLINIC		8	Onote

MOD.		LAVAVAJILLAS DE CAPOTA		ZONA	PARTE FUNCIONAL DE ACLARADO			PLANO	C-1896
ITEM	CODIGO	DENOMINACION	TEXTO	FI-120 HYCLINIC					NOTAS
1	3676900000	TUBO GOMA NEGRA Ø 17*10		1					
	Q881302000	ABRAZADERA 12-20		2					
2	Z718911000	RAMA DE ACLARADO CLINIC		1					
3	Z710705000	SOPORTE DISTRIBUIDOR SUPER.		1					
4	Z718909000	DEPOSITO CLINIC COMPLETO		1					ELIMINADO 31.12.10
4	Z727412000	DEPOSITO CLINIC COMPLETO		1					INTRODUCIDO 31.12.10
5	3702400000	TUBO DE GOMA Ø 8*4 x140		1					
	P102154000	BRIDA ELASTICA TUBO		2					
6	Z718915000	TAPA DEPOSITO CLINIC		1					ELIMINADO 31.12.10
6	Z727413000	TAPA DEPOSITO CLINIC		1					INTRODUCIDO 31.12.10
	Q262040000	ARANDELA GROW. A6 A.304		3					
	Q162040000	TUERCA EXAGONAL M6		3					
7	3676900000	TUBO GOMA NEGRA Ø 17*10		1					
	Q881302000	ABRAZADERA 12*20		2					
8	Z602121000	MANGUERA ENTRADA DE AGUA		1					
9	Z718918000	PASAMUROS PRES. CLINIC		1					ELIMINADO 31.12.10
9	Z727407000	PASAMUROS PRES. CLINIC		1					INTRODUCIDO 31.12.10
	Q306024000	JUNTA 18x12.5x1.5		1					
10	Z330751000	PASAMUROS IMPULSION PRELAV.		1					ELIMINADO 31.03.09
10	Z330790000	PASAMUROS IMPULSION PRELAV.		1					INTRODUCIDO 31.03.09
	Q307065000	JUNTA TORICA 43,01x37,77x2,62		1					
	Z710708000	TUERCA PASAMUROS		1					
	Q307058000	ARANDELA 60x44x2		1					
	Q881307000	ABRAZADERA 40*60		1					
11	Z718910000	TUBO ENTRADA AGUA		1					
	Q307048000	JUNTA TORICA 9.12x16.18x3.53		4					
12	Z718925000	CONDUCTO DEPOSITO-CALDERIN		1					
	Q881307000	ABRAZADERA 40*60		2					
13	Z711904000	PASAMUROS ACLARADO		2					
	Q307032000	JUNTA 32x21x3		2					
	Q223023000	TUERCA EXAGONAL 5-8 LATON		2					

MOD.		LAVAVAJILLAS DE CAPOTA		ZONA	PARTE FUNCIONAL DE ACLARADO			PLANO	C-1896
ITEM	CODIGO	DENOMINACION	TEXTO	FI-120 HYCLINIC					NOTAS
14	3676900000	TUBO GOMA NEGRA 17*10		1					
	Q881302000	ABRAZADERA 12*20		4					
15	3704000000	TUBO GOMA NEGRA Ø10,5*5		1					
	Q881308000	ABRAZADERA 8-14L		2					
16	Z651123000	DOSIFICADOR TENSOAC. N-6		1					ELIMINADO 01.02.08
16	Z208915000	DOSIFICADOR DGTE ABRILLANT.		1					INTRODUCIDO 01.02.08
	Q012031000	TORNILLO EXAGONAL. M5x10 A304		2					
	Q163020000	TUERCA EXAGONAL M4 LATON		2					
	Q012031000	TORNILLO EXAGONAL. M5x10 A304		2					
	Q232030000	ARANDELA A5		2					
s/n	Z701152000	PESO FILTRO		1					
17	Z201101000	ESCUADRA AMARRE ELECTROVA		1					
	Q152024000	TORNILLO AVELLAN. M4x8 A304		2					
	Q242020000	ARANDELA ABANICO A.4 A304		2					
	Q012031000	TORNILLO EXAGONAL. M5x10 A304		2					
	Q232030000	ARANDELA A5		2					
18	Z701135000	E.V. SIMPLE 0V COD. 255.208		1					
	Z841107000	REGULAD. ENTRADA 10L 254.067		1					
19	3676900000	TUBO GOMA NEGRA 17*10		1					
	Q881302000	ABRAZADERA 12*20		4					
20	Z601157000	TOMA PRESION		1					
20	Z718949000	TE TOMA PRESION		1					
21	V817100000	CONDENSADOR 6 M,F,		2					
22	Z718931000	SOPORTE MOTOBOMBA CLINIC		1					
	Q152024000	TORNILLO AVELLAN. M4x8 A304		2					
23	3701700000	PERFIL GOMA NEGRO EN U 9*4		2					
24	Z401001000	BOMBA LAVADO		1					
	Z401001100	TURBINA BOMBA Z401001		1					
25	Z162301000	CONDUCTO ASPIRAC. IMPULSION		1					
	Q881307000	ABRAZADERA 40*60		2					
26	Z258916000	CALDERIN COMPLETO BBT.		1					



MOD.		LAVAVAJILLAS DE CAPOTA	ZONA	PARTE FUNCIONAL DE ACLARADO	PLANO	C-1896			
ITEM	CODIGO	DENOMINACION	TEXTO	FI-120 HYCLINIC					NOTAS
27	Z718935000	CONDUCTO IMPULSION CLINIC		1					
	Q881307000	ABRAZADERA 40*60		2					
28	3676900000	TUBO GOMA NEGRA 17*10		1					
	Q881302000	ABRAZADERA 12*20		2					
29	Z710706000	PASAMUROS		1					
30	3676900000	TUBO GOMA NEGRA 17*10		1					
	Q881302000	ABRAZADERA 12*20		2					
31	Q223107000	TUERCA M.20x2.5		5					
S/N°	Z718951000	PASAMUROS ACLAR. CLINIC		1					INTRODUCIDO 20.06.08
32	Z701104000	REDUCCION		1					
33	Z718928000	TUBO PASAM. CALDER. CLINIC		1					
	Q307048000	JUNTA TORICA 9.12x16.18x3.53		1					
34	Z718927000	TUBO PAS. ACLARADO CLINIC		1					
35	3676900000	TUBO GOMA NEGRA 17*10		2					
	Q881302000	ABRAZADERA 12*20		4					
36	3676900000	TUBO GOMA NEGRA 17*10		1					
	Q881302000	ABRAZADERA 12*20		2					



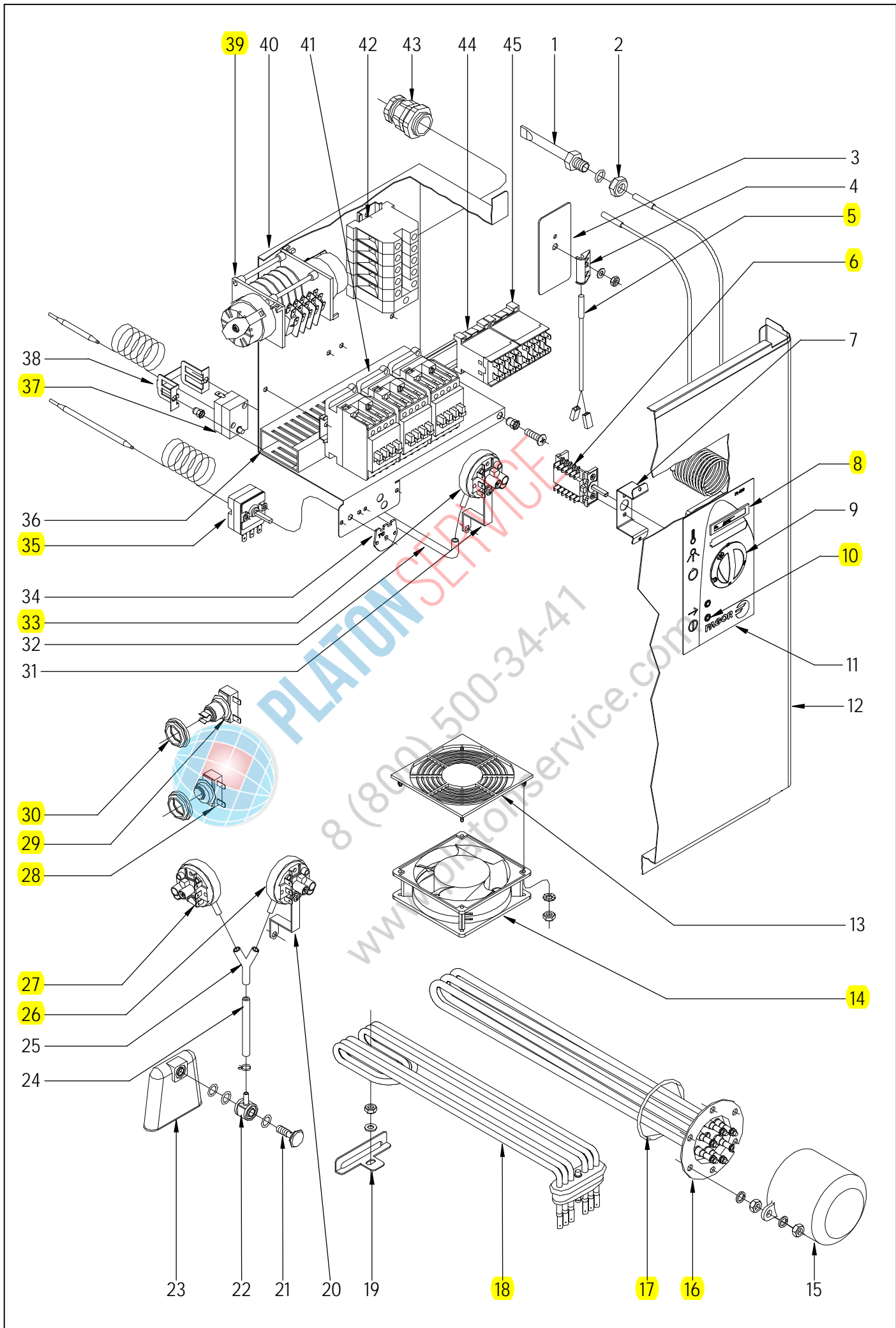
N plano	Firma	Fecha	Aparato	PARTE FUNCIONAL ACLARADO	Lamina	Fagor Industrial S.Coop. <b>FAGOR</b>
C-1897	<i>[Signature]</i>	2007-09	LAVAVAJILLAS FI-120 W		9	Oñate

MOD.		LAVAVAJILLAS DE CAPOTA		ZONA	PARTE FUNCIONAL ACLARADO			PLANO	C-1897
ITEM	CODIGO	DENOMINACION	TEXTO	FI-120 W				NOTAS	
1	Z711903000	CONDUCCION ACLARADO COMP.		1					
2	Q223107000	TUERCA M.20x2.5		1					
	Q307048000	JUNTA TORICA Ø9.12X16.18X3.53		1					
3	Z710705000	SOPORTE DISTRIBUIDOR SUPER.		1					
	Q152004000	TORNILLO APLAST. M5x13 A.304		1					
	Q242030000	ARANDELA ABANICO A5 A.304		1					
4	Q223107000	TUERCA M.20x2.5		1					
	Q307048000	JUNTA TORICA Ø9.12X16.18X3.53		1					
5	Z711904000	PASAMUROS ACLARADO		1					
	Q307032000	JUNTA Ø 32X21X3		1					
6	Q223023000	TUERCA EXAGONAL 5-8 LATON		1					
7	3676900000	TUBO GOMA NEGRA Ø 17*10		1					
	Q881302000	ABRAZADERA 12-20		2					
8	Z201106000	RACORD EN Y		1					
9	3676900000	TUBO GOMA NEGRA Ø 17*10		1					
	Q881302000	ABRAZADERA 12-20		2					
10	Z710706000	PASAMUROS		1					
	Q012044000	TORNILLO EXAGONAL M6x25		4					
	Q306050000	ARANDELA 6x12x1.5		4					
	Q262040000	ARANDELA GROW. A6 A.304		4					
	Q162040000	TUERCA EXAGONAL M6		4					
11	3676900000	TUBO GOMA NEGRA Ø 17*10		1					
	Q881302000	ABRAZADERA 12-20		2					
12	3704000000	TUBO GOMA NEGRO D 10,5*5		1					
13	Z651123000	DOSIFICADOR TENSOACTIVO		1				ELIMINADO 03.04.09	
13	Z211109000	DOSIFICADOR TENSOACTIVO N-6		1				ELIMINADO 18.06.2012	
13	12045206	DOSIFICADOR_ABRILLANTADOR_A		1				INTRODUCIDO 18.06.2012	
	Q232030000	ARANDELA A5		2					
	Q012031000	TORNIL. EXAGONAL M5x10 A.304		4					
	Q163020000	TUERCA EXAGONAL M4 LATON		2					
S/Nº	Z448618000	CONDUCTO ABRILLANTADOR		1				INTRODUCIDO 03.04.09	

MOD.		LAVAVAJILLAS DE CAPOTA		ZONA	PARTE FUNCIONAL ACLARADO			PLANO	C-1897
ITEM	CODIGO	DENOMINACION	TEXTO	FI-120 W				NOTAS	
14	3676900000	TUBO GOMA NEGRA Ø 17*10		1					
	Q881302000	ABRAZADERA 12-20		2					
15	Z748008000	SOPORTE BULBO TERMOSTATO		1					
	Q232040000	ARANDELA A-6		1					
	Q162040000	TUERCA EXAGONAL M-6		1					
16	Z601157000	TOMA PRESION		1					
17	Z201710000	CALDERIN COMPLETO		1				ELIMINADO 15.10.2012	
17	12046893	CALDERIN COMPLET. L.J. AF. LC. W		1				INTRODUCIDO 15.10.2012	
	Q152018000	PERNO SOL.M6X10		2					
	Q012031000	TORNIL. EXAGONAL M5x10 A.304		2					
	Q232030000	ARANDELA A5		2					
	Q012063000	TORNIL. EXAGONAL M10x20 A.304		1					
	Q307048000	JUNTA TORICA Ø9.12X16.18X3.53		1					
18	3676900000	TUBO GOMA NEGRA Ø 17*10		1					
	Q881302000	ABRAZADERA 12-20		2					
19	Z718448000	SOPORTE W INF AR		1					
	Q411304000	REMACHE AVIBULB.Ø4,8		4					
	Q152004000	TORNILLO APLAST. M5x13 A.304		2					
20	Z718414000	EMPALME COMPLETO 3/4		1					
21	Z718449000	SOPORTE EV W		1					
22	Z102308000	FILTRO 3/4		1					
23	Z102301000	MANGUITO 3/4"		6					
24	Z718415000	ELECTROVALVULA USA Completa		1					
	Z102305000	ELECTROVALVULA 032U 2261-00		1					
	Z718445000	BOBINA USA		1					
S/Nº	Z718453000	MANGUITO 3/4"GAS-NPT		2				INTRODUCIDO 01.12.07	
25	Z602121000	MANGUERA ENTRADA AGUA		3					
	Q012031000	TORNIL. EXAGONAL M5x10 A.304		2					
	Q232030000	ARANDELA A5		2					
26	Z102307000	REDUCTOR PRESION		1					
27	Z718418000	VALVULA ANTIRRETORNO W		1					

MOD.	<b>LAVAVAJILLAS DE CAPOTA</b>	ZONA	<b>PARTE FUNCIONAL ACLARADO</b>	PLANO	<b>C-1897</b>
------	-------------------------------	------	---------------------------------	-------	---------------

ITEM	CODIGO	DENOMINACION	TEXTO	FI-120 W						NOTAS
28	Z271125000	MANOMETRO W NSF		1						
29	Z718447000	SOPORTE W ANTIRRETORNO		1						
	3713500000	PERFIL CUBREARISTAS PLASTICO		1						
	Q221342000	REMACHE EXAGONAL M5		2						
30	Z718440000	SEPARADOR CONDUCCION W		1						



N plano	Firma	Fecha	Aparato	PARTE FUNCIONAL ELECTRICA	Lamina	Fagor Industrial S.Coop. <b>FAGOR</b>
C-1898	<i>[Signature]</i>	2007-09	LAVAVAJILLAS FI-120	10	Oñate	

MOD.		LAVAVAJILLAS DE CAPOTA		ZONA	PARTE FUNCIONAL ELECTRICA				PLANO	C-1898
ITEM	CODIGO	DENOMINACION	TEXTO	FI-120	FI-120 C	FI-120 B	FI-120 HYCLINIC			NOTAS
1	Z263002000	VAINA INDICADOR COMPLETA		1	1	1	1			
	Q307048000	JUNTA TORICA Ø16,18xØ9,12xØ3,53		1	1	1	1			
2	Q162070000	TUERCA EXAGONAL M-12		1	1	1	1			
3	Z101211000	APOYO INTERRUPTOR		1	1	1	1			
4	Z203010000	AMARRE INTERRUPTOR MAGNET.		1	1	1	1			
	Q232040000	ARANDELA A-6		1	1	1	1			
	Q162040000	TUERCA EXAGONAL M-6		1	1	1	1			
5	Z203009000	INTERRUPTOR MAGNETICO		1	1	1	1			
6	Z683085000	CONMUTADOR FUNCIONES		1						
6	Z713097000	CONMUTADOR			1	1	1			
	Q152024000	TORN. AVELLANADO M4x8 A.304		2	2	2	2			
7	Z712932000	SOPOR. CONMUTADOR CAPOTA		1	1	1	1			
	Q419005000	REMACHE 4x8 ALMG3 / ALUMINIO		2	2	2	2			
8	Z203072000	INDICADOR ANALOGICO		2	2	2	2			
9	Z713091000	BOTON DE MANDO 100/120		1						
9	Z713099000	BOTON DE MANDO B			1	1	1			
10	Z203079000	PILOTO AMBAR Ø10		2	2	2	2			
11	Z722902000	EMBELLECED. ADHESIVO FI-120		1						
11	Z208921000	EMBELLECED. ADHESIVO FI-120 C			1					
11	Z722903000	EMBELLECED. ADHESIVO FI-120B				1				
11	Z718941000	EMBELL. ADHESIVO FI-120 CLINIC					1			
	Q152004000	TORNILLO APLAST. M5x13 A 304		2	2	2	2			
12	Z712927000	PANEL FRONTAL FI-120		1	1	1	1			ELIMINADO 29.01.2013
12	12048218	PANEL FRONTAL FI FAGOR COMP.		1	1	1	1			INTRODUCIDO 29.01.2013
13	Z713015000	PROTECCION VENTILADOR ABS		1	1	1	1			
	Q042022000	TORNILLO AVELLANADO M4x15		8	8	8	8			
	Q162020000	TUERCA EXAGONAL M4		12	12	12	12			
14	Z103066000	VENTILADOR 230V,50/60 HZ		1	1	1	1			
15	Z651731000	CAPERUZA RESISTEN. CALDERIN		1	1	1	1			
	Q163140000	TUERCA EXAGONAL M6 LATON		2	2	2	2			
	Q012031000	TORNIL. EXAGONAL M5x10 A.304		2	2	2	2			

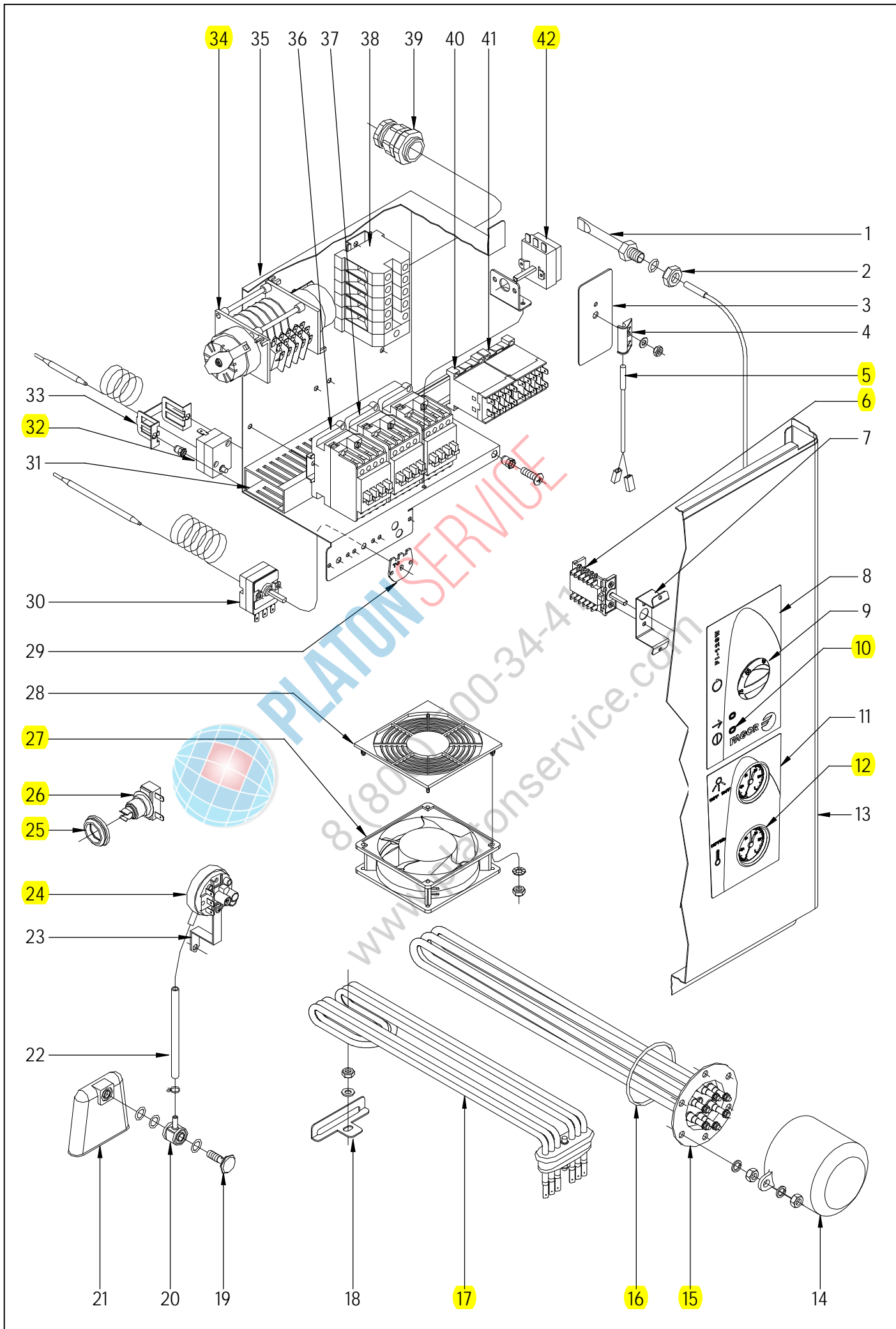
MOD.		LAVAVAJILLAS DE CAPOTA		ZONA	PARTE FUNCIONAL ELECTRICA				PLANO	C-1898
ITEM	CODIGO	DENOMINACION	TEXTO	FI-120	FI-120 C	FI-120 B	FI-120 HYCLINIC			NOTAS
16	Z728306000	RESISTENCIA CALDERIN 12 KW		1	1	1	1			
	Q221305000	TUERCA EX, AUTO. M4 ZINCADA		6	6	6	6			
	Q163140000	TUERCA EXAGONAL M6 LATON		6	6	6	6			
	Q262040000	ARANDELA GROW. A6 A,304		6	6	6	6			
17	Q307035000	JUNTA TORICA AN-36 282333		1	1	1	1			
18	Z743601000	RESISTENCIA TANQUE		1	1	1	1			
19	Z743602000	SOPORTE RESISTENCIA TANQUE		1	1	1	1			
	Q232040000	ARANDELA A,6		1	1	1	1			
	Q162040000	TUERCA EXAGONAL M6		1	1	1	1			
20	Z602923000	SOPORTE PRESOSTATO		1	1	1	1			
	Q082032000	TORNILLO ALOMADO BZ-3,5x9,5		1	1	1	1			
	Q162040000	TUERCA EXAGONAL M6		1	1	1	1			
	Q232040000	ARANDELA A6		1	1	1	1			
21	Z203013000	TORNILLO PRESOSTATO		1	1	1	1			
22	Z203012000	EMPALME PRESOSTATO		1	1	1	1			
	Q307003000	JUNTA TOR.16,01x10,77x2,62		3	3	3	3			
23	Z203011000	CAMARA PRESOSTATO		1	1	1	1			
24	3702400000	TUBO DE GOMA 8x4 D8*4		1	1	1	1			
	P102154000	BRIDA ELASTICA TUBO		2	2	2	2			
25	Z103077000	RACORD EN Y		1	1	1	1			
26	Z713002000	PRESOSTATO SIMPLE		1	1	1	1			
27	Z713098000	PRESOTATO SEGURIDAD		1	1	1	1			
28	Z718405000	TERMOSTATO DOBLE		1	1	1	1			
29	R213004000	TERMOSTATO REARME MANUAL		1	1	1	1			ELIMINADO 11.02.2013
29	12046165	TERMOSTATO SEGURIDAD 115°C		1	1	1	1			INTRODUCIDO 11.02.2013
30	N503017000	SOPORTE TERMOSTATO 1001713		2	2	2	2			
31	Z602923000	SOPORTE PRESOSTATO					1			
	Q152004000	TORNILLO APLAST. M5x13 A 304					1			
	Q082032000	TORNILLO ALOMADO BZ-3,5x9,5					2			
	Q162030000	TUERCA EXAGONAL M5					1			
	Q242030000	ARANDELA ABANICO A-5 A304					1			



MOD.		LAVAVAJILLAS DE CAPOTA		ZONA	PARTE FUNCIONAL ELECTRICA				PLANO	C-1898
ITEM	CODIGO	DENOMINACION	TEXTO	FI-120	FI-120 C	FI-120 B	FI-120 HYCLINIC		NOTAS	
32	3702400000	TUBO DE GOMA 8x4 D8*4					1			
	P102154000	BRIDA ELASTICA TUBO					2			
33	Z213059000	TRIPLE PRESOTATO 40-120-150					1			
34	Z208438000	CHAPA W TC 90°C					1			
34	Z718952000	CHAPA BT80C					1		INTRODUCIDO 19.05.08	
35	Z203014000	TERMOSTATO CALDERIN		1	1	1	1		ELIMINADO 01.11.2012	
35	12040858	TERMOSTATO CALDERIN		1	1	1	1		INTRODUCIDO 01.11.2012	
	Q152024000	TORNILLO AVELLANADO M4x8		2	2	2	2			
36	3715520000	CANALETA UNEX 60,30,77		3	3	3	3			
	Q419005000	REMACHE 4x8 ALMG3 / ALUMINIO		4	4	4	4			
	Q221342000	REMACHE EXAGONAL M5		1	1	1	1			
	Q232040000	ARANDELA A6		2	2	2	2			
	Q162040000	TUERCA EXAGONAL M6		2	2	2	2			
	Q152004000	TORNILL, APLASTADO M5x13 A304		1	1	1	1			
	Z713035000	REGLETA 6 mm.		1	1	1	1			
	Z103064000	BASE UNEX 1252		2	2	2	2			
37	Z213014000	LIMITADOR TECASA P.		1	1	1	1			
38	Z203060000	AMARRE LIMITADOR TECASA		1	1	1	1			
	Q221341000	REMACHE EXAGONAL M4		2	2	2	2			
	Q152024000	TORNILLO AVELLANADO M4x8		2	2	2	2			
39	Z713055000	PROGRAMADOR CICLO 50HZ		1	1	1	-			
39	Z713039000	PROGRAMAD. CICLO 5LEVAS 60HZ		1	1	1	-			
39	Z718937000	PROGRAMADOR 50HZ 6 LEVAS		-	-	-	1			
	Q042022000	TORNILLO AVELLANADO M4x15		2	2	2	2			
	Q221341000	REMACHE EXAGONAL M4		2	2	2	2			
40	Z713037000	CAJA CUADRO ELECTRICO		1	1	1	1			
41	Z203050000	CONTAC. SIRIUS 3R 230V.50-60		3	3	3	3			
	Z403016000	GUIA CONTACTOR L-100		1	1	1	1			
	R663055000	GUIA CONTACTOR L-120		1	1	1	1			

<b>MOD.</b>	<b>LAVAVAJILLAS DE CAPOTA</b>	<b>ZONA</b>	<b>PARTE FUNCIONAL ELECTRICA</b>	<b>PLANO</b>	<b>C-1898</b>
-------------	-------------------------------	-------------	----------------------------------	--------------	---------------

ITEM	CODIGO	DENOMINACION	TEXTO	FI-120	FI-120 HYCLINIC	FI-120 B					NOTAS
42	Z683069000	BORNA 16		3	3	3					
	Z683097000	BORNA PASO WDU16 10204,8		1	1	1					
	Z683070000	BORNA A TIERRA WEIDMULLER		1	1	1					
	12040923	BORNAS PORTA FUSIBLES 13A 4		2	2	2					INTRODUCIDO 09.07.2012
	12040926	FUSIBLE 0,50A Ø5MM 20X5 UL		4	4	4					INTRODUCIDO 09.07.2012
	Z683068000	SEÑALIZ.DEK-6WEIDMULLER		1	1	1					
	Z683096000	TOPE FINAL WEW35 10590.0		1	1	1					
	Z103083000	GUIA CONTACTOR L-73		1	1	1					
43	R023013000	PRENSA ESTOPAS		1	1	1					
44	Z683087000	CONTACTOR 3TF20 01-3AL2 230		1	1	1					
45	Z213007000	CONTACTOR 230 V. 50-60 HZ		1	1	1					
	Z103083000	GUIA CONTACTOR L-73		1	1	1					



N plano	Firma	Fecha	Aparato	PARTE FUNCIONAL ELECTRICA	Lamina	Fagor Industrial S.Coop. <b>FAGOR</b>
C-1899	<i>[Signature]</i>	2007-09	LAVAVAJILLAS FI-120 W		11	Onote

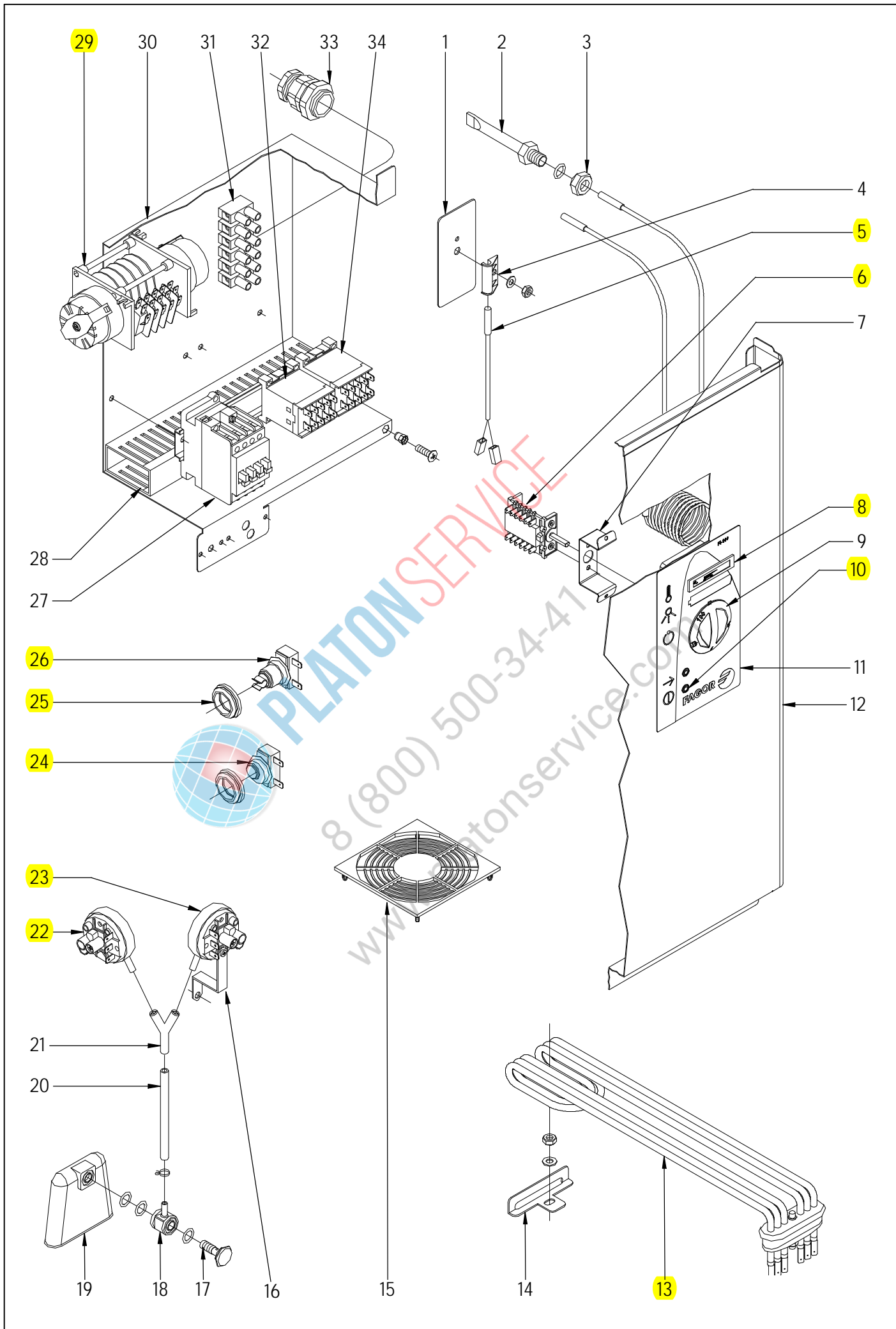
MOD.		LAVAVAJILLAS DE CAPOTA		ZONA	PARTE FUNCIONAL ELECTRICA			PLANO	C-1899
ITEM	CODIGO	DENOMINACION	TEXTO	FI-120 W					NOTAS
1	Z263002000	VAINA INDICADOR COMPLETA		2					
	Q307048000	JUNTA TORICA Ø16,18xØ9,12xØ3,53		2					
2	Q162070000	TUERCA EXAGONAL M-12		2					
3	Z101211000	APOYO INTERRUPTOR		1					
4	Z203010000	AMARRE INTERRUPTOR MAGNET.		1					
	Q232040000	ARANDELA A-6		1					
	Q162040000	TUERCA EXAGONAL M-6		1					
5	Z203009000	INTERRUPTOR MAGNETICO		1					
6	Z683085000	CONMUTADOR FUNCIONES		1					
	Q152024000	TORN. AVELLANADO M4x8 A.304		2					
7	Z712932000	SOPOR. CONMUTADOR CAPOTA		1					
	Q419005000	REMACHE 4x8 ALMG3 / ALUMINIO		2					
8	Z728441000	EMBELLECED. ADHESIVO FI-120W		1					
	Q152004000	TORNILLO APLAST. M5x13 A 304		1					
9	Z713091000	BOTON DE MANDO 100/120		1					
10	Z203079000	PILOTO AMBAR Ø10		2					
11	Z728442000	EMBELLECEDOR FI W		1					
	Q152004000	TORNILLO APLAST. M5x13 A 304		1					
12	Z273060000	TERMOMETRO W		2					
13	Z712926000	PANEL FRONTAL W		1					
13	12048218	PANEL FRONTAL FI FAGOR COMP.		1					INTRODUCIDO 29.01.2013
14	Z651731000	CAPERUZA RESISTEN. CALDERIN		1					
	Q163140000	TUERCA EXAGONAL M6 LATON		2					
	Q012031000	TORNIL. EXAGONAL M5x10 A.304		2					
	Q232030000	ARANDELA A-5		2					
15	Z721703000	RESISTENCIA CALDERIN W		1					
	Q221305000	TUERCA EX, AUTO. M4 ZINCADA		6					
	Q163140000	TUERCA EXAGONAL M6 LATON		6					
	Q262040000	ARANDELA GROW. A6 A,304		6					
16	Q307035000	JUNTA TORICA AN-36 282333		1					
17	Z743601000	RESISTENCIA TANQUE		1					

MOD.		LAVAVAJILLAS DE CAPOTA		ZONA	PARTE FUNCIONAL ELECTRICA			PLANO	C-1899
ITEM	CODIGO	DENOMINACION	TEXTO	FI-120 W				NOTAS	
18	Z743602000	SOPORTE RESISTENCIA TANQUE		1					
	Q232040000	ARANDELA A,6		1					
	Q162040000	TUERCA EXAGONAL M6		1					
19	Z203013000	TORNILLO PRESOSTATO		1					
20	Z203012000	EMPALME PRESOSTATO		1					
	Q307003000	JUNTA TOR.16,01x10,77x2,62		3					
21	Z203011000	CAMARA PRESOSTATO		1					
22	3702400000	TUBO DE GOMA 8x4 D8*4		1					
	P102154000	BRIDA ELASTICA TUBO		2					
23	Z602923000	SOPORTE PRESOSTATO		1					
	Q082032000	TORNILLO ALOMADO BZ-3,5x9,5		1					
	Q162040000	TUERCA EXAGONAL M6		1					
	Q232040000	ARANDELA A6		1					
24	Z713002000	PRESOSTATO SIMPLE		1					
25	N503017000	SOPORTE TERMOSTATO 1001713		2					
26	R213004000	TERMOSTATO REARME MANUAL		1					
27	Z103066000	VENTILADOR 230V,50/60 HZ		1					
28	Z713015000	PROTECCION VENTILADOR ABS		1					
	Q042022000	TORNILLO AVELLANADO M4x15		8					
	Q162020000	TUERCA EXAGONAL M4		12					
29	Z208438000	CHAPA W TC 90°C		1					
30	Z203014000	TERMOSTATO CALDERIN		1				ELIMINADO 01.11.2012	
30	12040858	TERMOSTATO CALDERIN		1				INTRODUCIDO 01.11.2012	
	Q152024000	TORNILLO AVELLANADO M4x8		2					
31	3715520000	CANALETA UNEX 60,30,77		3					
	Q419005000	REMACHE 4x8 ALMG3 / ALUMINIO		4					
	Q221342000	REMACHE EXAGONAL M5		1					
	Q232040000	ARANDELA A6		2					
	Q162040000	TUERCA EXAGONAL M6		2					
	Q152004000	TORNILL, APLASTADO M5x13 A304		1					
	Z103064000	BASE UNEX 1252		2					

MOD.		LAVAVAJILLAS DE CAPOTA		ZONA	PARTE FUNCIONAL ELECTRICA				PLANO	C-1899
ITEM	CODIGO	DENOMINACION	TEXTO	FI-120 W					NOTAS	
32	Z213014000	LIMITADOR TECASA P.		1						
33	Z203060000	AMARRE LIMITADOR TECASA		1						
	Q221341000	REMACHE EXAGONAL M4		2						
	Q152024000	TORNILLO AVELLANADO M4x8		2						
34	Z728412000	PROGRAMADOR 60Hz.T.stop		1						
	Q042022000	TORNILLO AVELLANADO M4x15		2						
	Q221341000	REMACHE EXAGONAL M4		2						
35	Z713037000	CAJA CUADRO ELECTRICO		1						
36	Z203050000	CONTAC. SIRIUS 3R 230V.50-60		1						
37	Z743009000	CONT.SIRIUS 3RT10 16-2AP02		2						
	Z403016000	GUIA CONTACTOR L-100		1						
	R663055000	GUIA CONTACTOR L-120		1						
38	R263003000	BORNA PASO 35MM		3						
	Z683070000	BORNA A TIERRA WEIDMULLER		1						
	12040923	BORNAS PORTA FUSIBLES 13A 4		2					INTRODUCIDO 09.07.2012	
	12040926	FUSIBLE 0,50A Ø5MM 20X5 UL		4					INTRODUCIDO 09.07.2012	
	Z683068000	SEÑALIZ.DEK-6WEIDMULLER		1						
	Z683096000	TOPE FINAL WEW35 10590.0		1						
	Z103083000	GUIA CONTACTOR L-73		1						
39	R023013000	PRENSA ESTOPAS		1						
40	Z683087000	CONTACTOR 3TF20 01-3AL2 230		1						
41	Z213007000	CONTACTOR 230 V. 50-60 HZ		1						
	Z103083000	GUIA CONTACTOR L-73		1						
42	R343100000	TERMOSTATO CONDUC. VAPOR		2						
	R343039000	SOPORTE TERMOSTATO VAPOR		1						
	Q419005000	REMACHE 4x8 ALMG3 / ALUMINIO		2						

MOD.		LAVAVAJILLAS DE CAPOTA		ZONA	VARIOS					PLANO
ITEM	CODIGO	DENOMINACION	TEXTO	FI-120	FI-120 C	FI-120 B	FI-120 HYCLINIC	FI-120 W		
	Z716132000	FOLLETO DE INSTRUCCIONES		1	1	1				
	Z718936000	FOLLETO DE INSTRUCCIONES					1			
	Z718435000	FOLLETO DE INSTRUCCIONES						1		
	Z713032000	ESQUEMA TEORICO		1						PLANO HC-17386
	Z713096000	ESQUEMA TEORICO FI-120 B			1	1				PLANO HC-17463
	Z718939000	ESQUEMA TEORICO 120 CLINIC					1			PLANO HC-17804
	Z718403000	ESQUEMA TEORICO W						1		PLANO HC-17387
	Z723006000	PLANO DE MONTAJE FI-120		1						PLANO HC-18054
	Z723007000	PLANO DE MONTAJE FI-120 C			1					PLANO HC-18055
	Z718940000	PLANO DE MONTAJE 120 CLINIC					1			PLANO HC-17805
	Z713095000	PLANO DE MONTAJE FI-120 B				1				PLANO HC-17465
	Z718451000	PLANO DE MONTAJE FI-120 W						1		PLANO HC-18053
	Z723004000	CABLEADO CALDERIN FI-120		1	1	1	1	1		
	Z723005000	CABLEADO BOMBA DESAGUE			1	1				
	Z718946000	CABLE TRIFASICO 10 MM ALIMENT			1					
	Z718938000	CABLEADO CLINIC LINE					1			
	Z718950000	CABLEADO CLINIC LINE AUXILIAR					1			INTRODUCIDO 23.05.08
	Z728444000	CABLEADO TERMOSTOP Y DOSIF.						1		
	Z208436000	CABLEADO PROLONG. TSTOP						1		
	Z208917000	CABLEADO DD-DA G650						1		INTRODUCIDO 01.02.08
	Z723003000	INSTALACC. ELECTRICA BASE 120		1	1	1	1	1		
	Z283022000	CABLEADO TIERRA M.BOMBA					1			INTRODUCIDO 14.01.08
	12009946	CABLE TENSOR		1	1	1				INTRODUCIDO 28.01.2013





N plano	Firma	Fecha	Aparato	PARTE FUNCIONAL ELECTRICA	Lamina	Fagor Industrial S.Coop. <b>FAGOR</b>
C-1900	<i>[Signature]</i>	2007-09	LAVAVAJILLAS ECO-120		12	Onote

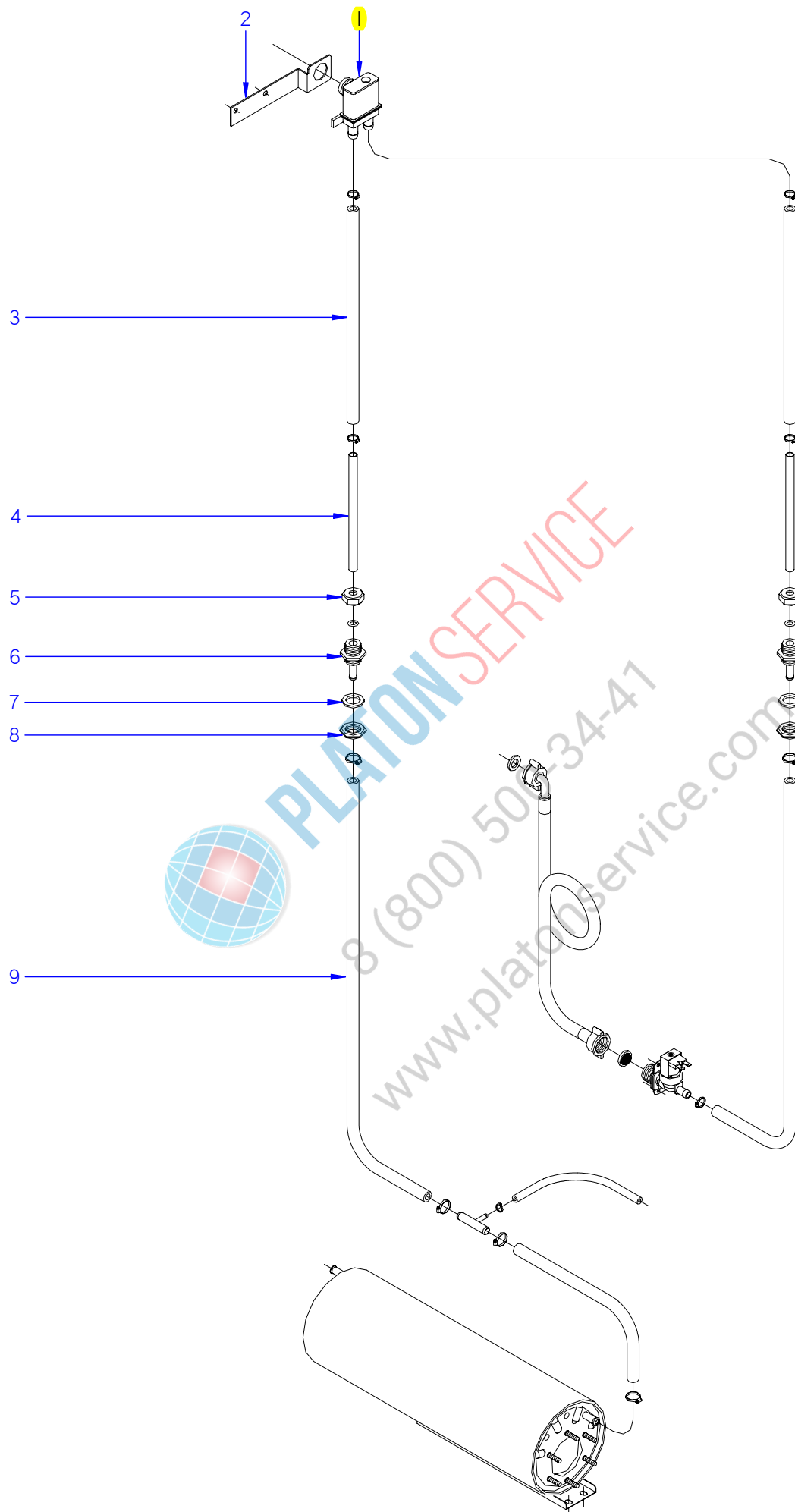


MOD.		LAVAVAJILLAS DE CAPOTA		ZONA	PARTE FUNCIONAL ELECTRICA			PLANO	C-1900
ITEM	CODIGO	DENOMINACION	TEXTO	ECO-120	ECO-120 B				NOTAS
1	Z101211000	APOYO INTERRUPTOR		1	1				
2	Z263002000	VAINA INDICADOR COMPLETA		1	1				
	Q307048000	JUNTA TORICA Ø16,18xØ9,12xØ3,53		1	1				
3	Q162070000	TUERCA EXAGONAL M-12		1	1				
4	Z203010000	AMARRE INTERRUPTOR MAGNET.		1	1				
	Q232040000	ARANDELA A-6		1	1				
	Q162040000	TUERCA EXAGONAL M-6		1	1				
5	Z203009000	INTERRUPTOR MAGNETICO		1	1				
6	Z683085000	CONMUTADOR FUNCIONES		1					
6	Z713097000	CONMUTADOR			1				
	Q152024000	TORN. AVELLANADO M4x8 A.304		2	2				
7	Z712932000	SOPOR. CONMUTADOR CAPOTA		1	1				
	Q419005000	REMACHE 4x8 ALMG3 / ALUMINIO		2	2				
8	Z203072000	INDICADOR ANALOGICO		2	2				
9	Z713091000	BOTON DE MANDO 100/120		1					
9	Z713099000	BOTON DE MANDO B			1				
10	Z203079000	PILOTO AMBAR Ø10		2	2				
11	Z732903000	EMBELLECE. ADHESIVO ECO-120		1					
11	Z732904000	EMBELLEC. ADHESIVO ECO-120B			1				
12	Z712927000	PANEL FRONTAL FI-120		1	1				ELIMINADO 29.01.2013
12	12048218	PANEL FRONTAL FI FAGOR COMP.		1	1				INTRODUCIDO 29.01.2013
13	Z203601000	RESISTENCIA TANQUE		1	1				
	Q221305000	TUERCA EXAG. AUTO M4 ZINCADA		2	2				
14	Z603602000	SOPORTE RESISTENCIA TANQUE		1	1				
	Q232040000	ARANDELA A,6		1	1				
	Q162040000	TUERCA EXAGONAL M6		1	1				
15	Z713015000	PROTECCION VENTILADOR ABS		1	1				
16	Z602923000	SOPORTE PRESOSTATO		1	1				
	Q082032000	TORNILLO ALOMADO BZ-3,5x9,5		1	1				
	Q162040000	TUERCA EXAGONAL M6		1	1				
	Q232040000	ARANDELA A6		1	1				

MOD.		LAVAVAJILLAS DE CAPOTA		ZONA	PARTE FUNCIONAL ELECTRICA			PLANO	C-1900
ITEM	CODIGO	DENOMINACION	TEXTO	ECO-120	ECO-120 B				NOTAS
17	Z203013000	TORNILLO PRESOSTATO		1	1				
18	Z203012000	EMPALME PRESOSTATO		1	1				
	Q307003000	JUNTA TOR.16,01x10,77x2,62		3	3				
19	Z203011000	CAMARA PRESOSTATO		1	1				
20	3702400000	TUBO DE GOMA 8x4 D8*4		1	1				
	P102154000	BRIDA ELASTICA TUBO		2	2				
21	Z103077000	RACORD EN Y		1	1				
22	Z713098000	PRESOSTATO SEGURIDAD		1	1				
23	Z713002000	PRESOSTATO SIMPLE		1	1				
24	Z718405000	TERMOSTATO DOBLE		1	1				
25	N503017000	SOPORTE TERMOSTATO 1001713		2	2				
26	R213004000	TERMOSTATO REARME MANUAL		1	1				ELIMINADO 11.02.2013
26	12046165	TERMOSTATO SEGURIDAD 115°C		1	1				INTRODUCIDO 11.02.2013
27	Z203050000	CONTAC. SIRIUS 3R 230V.50-60		1	1				
	Z403016000	GUIA CONTACTOR L-100		1	1				
	R663055000	GUIA CONTACTOR L-120		1	1				
28	3715520000	CANALETA UNEX 60,30,77		3	3				
	Q419005000	REMACHE 4x8 ALMG3 / ALUMINIO		2	2				
	Q232040000	ARANDELA A6		2	2				
	Q162040000	TUERCA EXAGONAL M6		2	2				
	Q152004000	TORNILL, APLASTADO M5x13 A304		1	1				
	Z713035000	REGLETA 6 mm.		1	1				
	Z103064000	BASE UNEX 1252		2	2				
29	Z703004000	PROGRAMADOR CICLO 5 LEVAS		1	1				
	Q042022000	TORNILLO AVELLANADO M4x15		2	2				
	Q221341000	REMACHE EXAGONAL M4		2	2				
30	Z713037000	CAJA CUADRO ELECTRICO		1	1				
31	Z743006000	REGLETA DE CONEXIONES		1	1				
	Q152004000	TORNILLO APLAST. M5x13 A.304		2	2				
32	Z683087000	CONTACTOR 3TF20 01-3AL2 230		1	1				
33	R023013000	PRENSA ESTOPAS		1	1				

MOD.	LAVAVAJILLAS DE CAPOTA		ZONA	PARTE FUNCIONAL ELECTRICA		PLANO	C-1900
ITEM	CODIGO	DENOMINACION	TEXT0	ECO-120	ECO-120 B		NOTAS
34	Z213007000	CONTACTOR 230 V. 50-60 HZ		1	1		
	Z103083000	GUIA CONTACTOR L-73		1	1		

<b>MOD.</b>		<b>LAVAVAJILLAS DE CAPOTA</b>	<b>ZONA</b>	<b>VARIOS</b>						<b>PLANO</b>	
<b>ITEM</b>	<b>CODIGO</b>	<b>DENOMINACION</b>	<b>TEXTO</b>	<b>ECO-120</b>	<b>ECO-120 B</b>						
	Z736105000	FOLLETO DE INSTRUCCIONES		1	1						
	Z703003000	INSTALACION AUXILIAR		1	1						
	Z723003000	INSTALACION ELECTRICA BASE		1	1						
	3712300000	TUBO PG21 0233.204.023		1	1						
	Z703006000	RACORD A 90 SFWO-P213T		2	2						
	Z733003000	ESQUEMA TEORICO ECO-120		1	1					PLANO HC-17388	
	Z733004000	ESQUEMA TEORICO ECO-120 B		1	1					PLANO HC-17464	
	Z733006000	PLANO DE MONTAJE ECO-120		1	1					PLANO HC-18057	
	Z723005000	CABLEADO BOMBA DESAGUE		1	1						



N plano	Firma	Fecha	Aparato	VALVULA ANTIRRETORNO	Lamina	Fagor Industrial S.Coop. <b>FAGOR</b>
C-1901	<i>rene benito</i>	2007-09	LAVAVAJILLAS FI-120 A.R. ; FI-120 C		13	Oñate

MOD.	LAVAVAJILLAS DE CAPOTA	ZONA	VALVULA ANTIRRETORNO	C-1901
------	------------------------	------	----------------------	--------

ITEM	CODIGO	DENOMINACION	TEXTO	FI-120 C	FI-120 A.R.+DD					
1	Z231106000	VALVULA ANTIRRETORNO		1	1					
2	Z711113000	SOPORTE VALVULA A.R.		1	1					
3	3676900000	TUBO GOMA NEGRA D 17*10		2	2					
	Q881302000	ABRAZADERA 12-20		4	4					
4	Z711114000	TUBO EMPALME		2	2					
5	Q223107000	TUERCA M.20x2.5		2	2					
	Q307048000	JUNTA TORICA 9.12X16.18X3.53		2	2					
6	Z7111904000	PASAMUROS ACLARADO		2	2					
7	Q307032000	JUNTA 32X21X3		2	2					
8	Q223023000	TUERCA EXAGONAL 5-8 LATON		2	2					
9	3676900000	TUBO GOMA NEGRA D 17*10		2	2					
	Q881302000	ABRAZADERA 12-20		2	2					

MOD.		LAVAVAJILLAS DE CAPOTA		ZONA	PIEZAS ESPECIFICAS PARA SAN-SON				PLANO	
ITEM	CODIGO	DENOMINACION	TEXTO	SS-120					NOTAS	
	Z200512000	ASA PUERTA		1						
	Z747002000	ADHESIVO CAPO		1						
	Z203511000	BOMBA DE LAVADO 60 HZ.		2						
	Z742904000	PANEL FRONTAL FI-80		1						
	Z727001000	EMBELLEC. ADHESIVO SAN-SON		1						
	R693056000	PILOTO AMBAR 41227000A4		2						
	Z663062000	BOTON DE MANDO		1						
	Z602906000	CASQUILLO		2						
	Q041324000	T.AVELLANADO M4X25 H.ZINCADO		2						

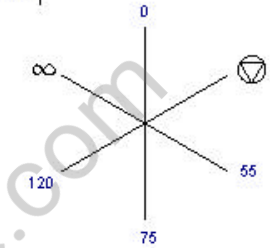
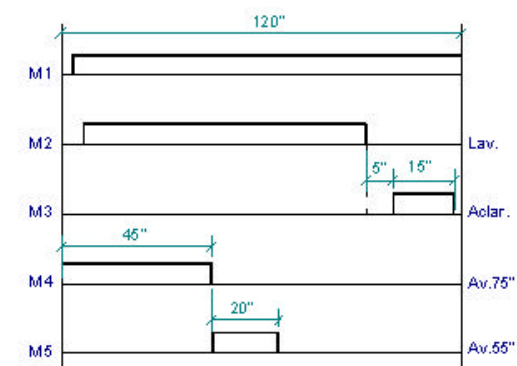
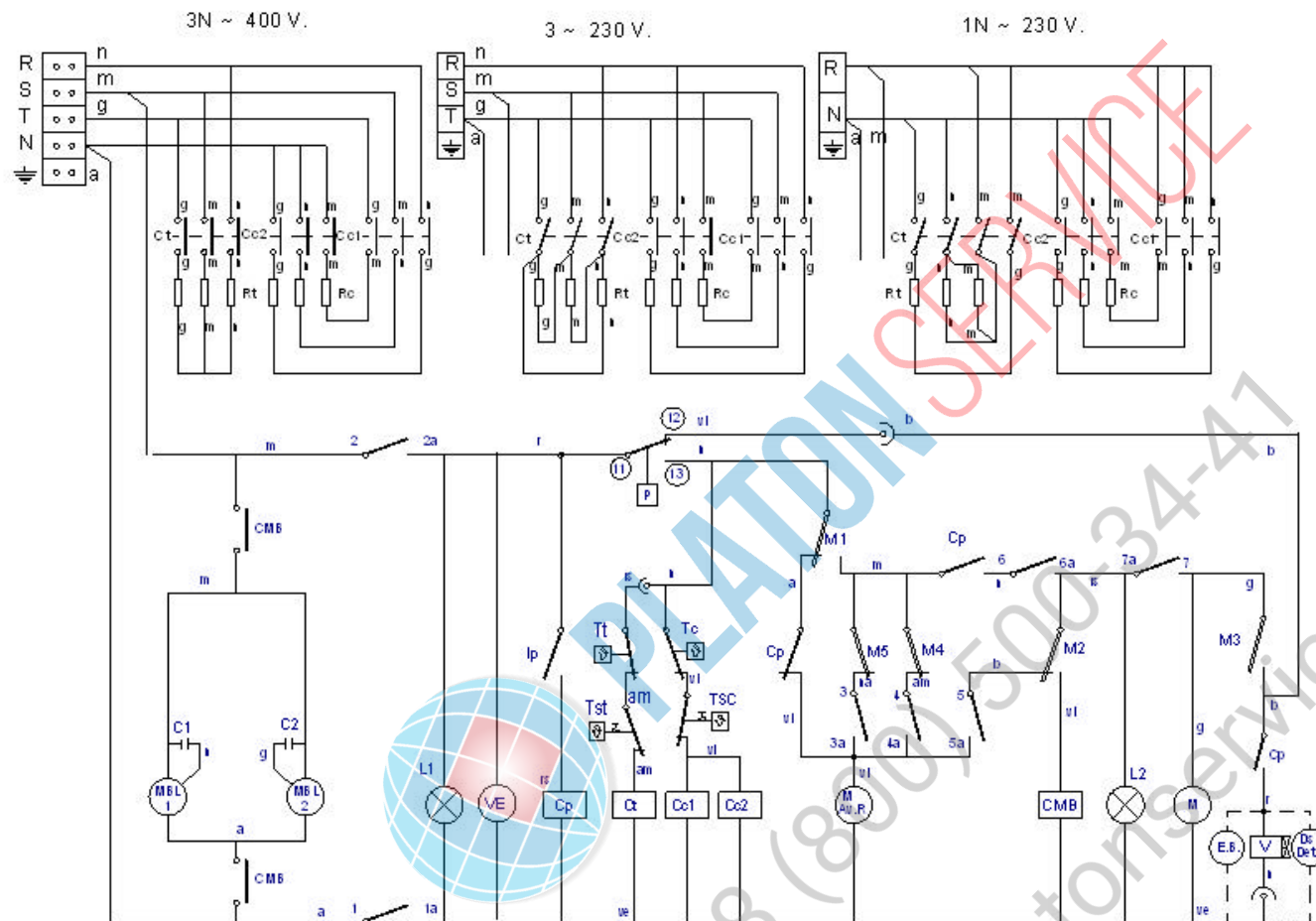
<b>MOD.</b>	<b>LAVAVAJILLAS DE CAPOTA</b>	<b>ZONA</b>	<b>PIEZAS ESPECIFICAS PARA MOVILFRIT</b>	<b>PLANO</b>	
-------------	-------------------------------	-------------	--	--------------	--

ITEM	CODIGO	DENOMINACION	TEXTO	MLC-120						NOTAS
	Z200512000	ASA PUERTA		1						
	Z744402000	ADHESIVO CAPO MOVILFRIT		1						
	Z742904000	PANEL FRONTAL FI-80		1						
	Z724401000	EMBELLECE. ADHESIVO MLC-120		1						
	R693056000	PILOTO AMBAR 41227000A4		2						
	Z663062000	BOTON DE MANDO		1						
	Z602906000	CASQUILLO		2						
	Q041324000	T.AVELLANADO M4X25 H.ZINCADO		2						



# FI - 100 , FI - 120 , FI - 120 T , KM - 120 , MLC - 120

④

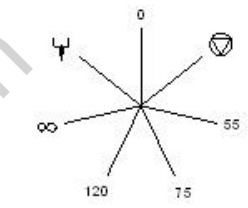
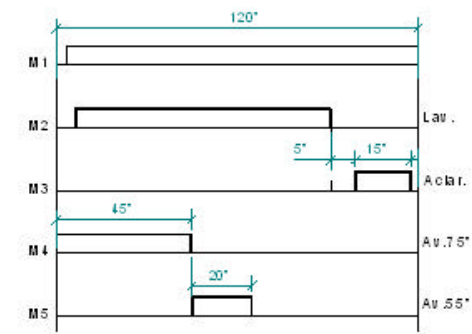
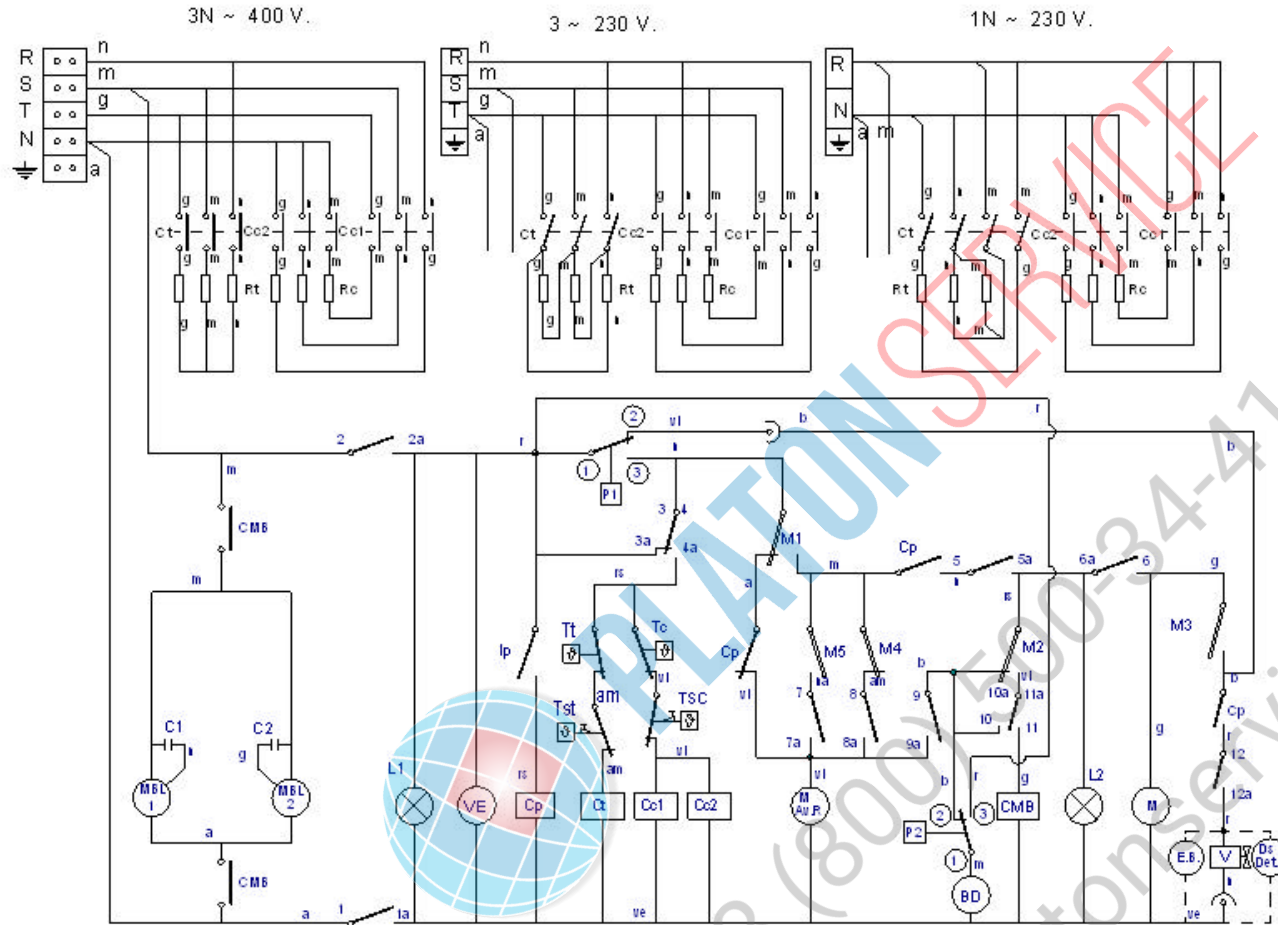


IG	1 1a	2 2a	3 3a	4 4a	5 5a	6 6a	7 7a
0							
55	X	X	X	X		X	X
75	X	X		X		X	X
120	X	X				X	X
∞	X	X			X	X	

Z71 3032000

Esquemateórico adhesivo			Z-713032		
Di./Nº	Pieza	Cant.	Material/Material	Clas. zk/Nº Clas	Gaitzak akaberatzen/Trab. leku
Di./Nº	Aldaketak/Modifikazioak		Noiz proposatuta/Proposeta de	Data/Fecha	Periodo orokorrak Toleraentza generalak
1	Introducir cable negro		M. Mallo	14-3-2002	
2	Cambiar de negro a rosa en Tt		M. Mallo	03-01-2003	± 5 ±
3	Cambiar de posición Cp		M. Mallo	25-02-2007	50 ± 100 ±
4	MOVIL FR IT modelo sartza		m gangot	2007-04-18	> 100 ±
-	-		-	-	0 ±
Marrazkia/Dibujado		S. N.-	Data/Fecha	Gaitzak periodo Mecanizado superficial	
Proiektatza/Proyectado		-	-	-	
Egiazatza/Com probado		<i>ENERGIA</i>	-	-	
Eskala/Escala		 Fagor Industrial, Koop. Ek., Mitigatia			Plano Zk./Plano Nº
					<h2>LAVAVAJILLAS</h2>
				-	
				-	Zk. gaitz. ord.

# FI - 120 B, FI - 100 B



	1	2	3	4	5	6	7	8	9	10	11	12
	1a	2a-3a	4a	5a-6a	7a-8a-9a	10a-11a	12a					
0												
45°	X	X		X							X	X
75°	X	X		X	X	X		X			X	X
120°	X	X		X	X	X					X	X
∞	X	X		X	X	X			X		X	X
120°	X	X	X		X	X				X		

Z713096000

ESQUEMA TEORICO ADHESIVO			Z713096000	Gaitzakalabera/Tratam. e. b.	
D./Nº	Pieza	Cant.	Material/Material	Clas. zk/Nº Clas	Perdola orokorral
D./Nº	Aktaketa/Modifikazioak		Notik. proposatua/Propuesta de	Data/Fecha	Toketarako gaitzakalabera
01	Cambiar de negro a rosa en Tt		M. Mallo	03-01-2003	
2	Cambiar de posición Cp		M. Mallo	26-02-2007	± 5 ±
-	-		-	-	50 + 100 ±
-	-		-	-	> 100 ±
-	-		-	-	Cl. ±
-	-		-	-	
Marraztea/Dibujado			Sinaditura/Firma	Data/Fecha	Gaitzakalabera
Proiektatza/Proyectado			Sinaditura/Firma	Data/Fecha	Mecanizado superficial
Egiaztatza/Comprobado			Sinaditura/Firma	Data/Fecha	
Eskala/Escala					
<b>LAVAVAJILLAS</b>					Plano Zk./Plano Nº
					<b>HC-17463 -02</b>
					Zk. ord. dt
					Zk. gaitzakalabera



Fagor Industrial, Koop. E.K., Mitragia

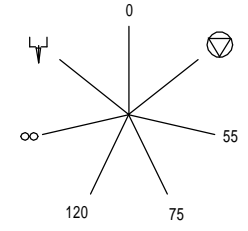
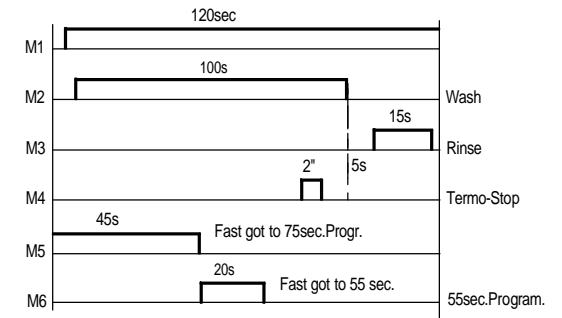
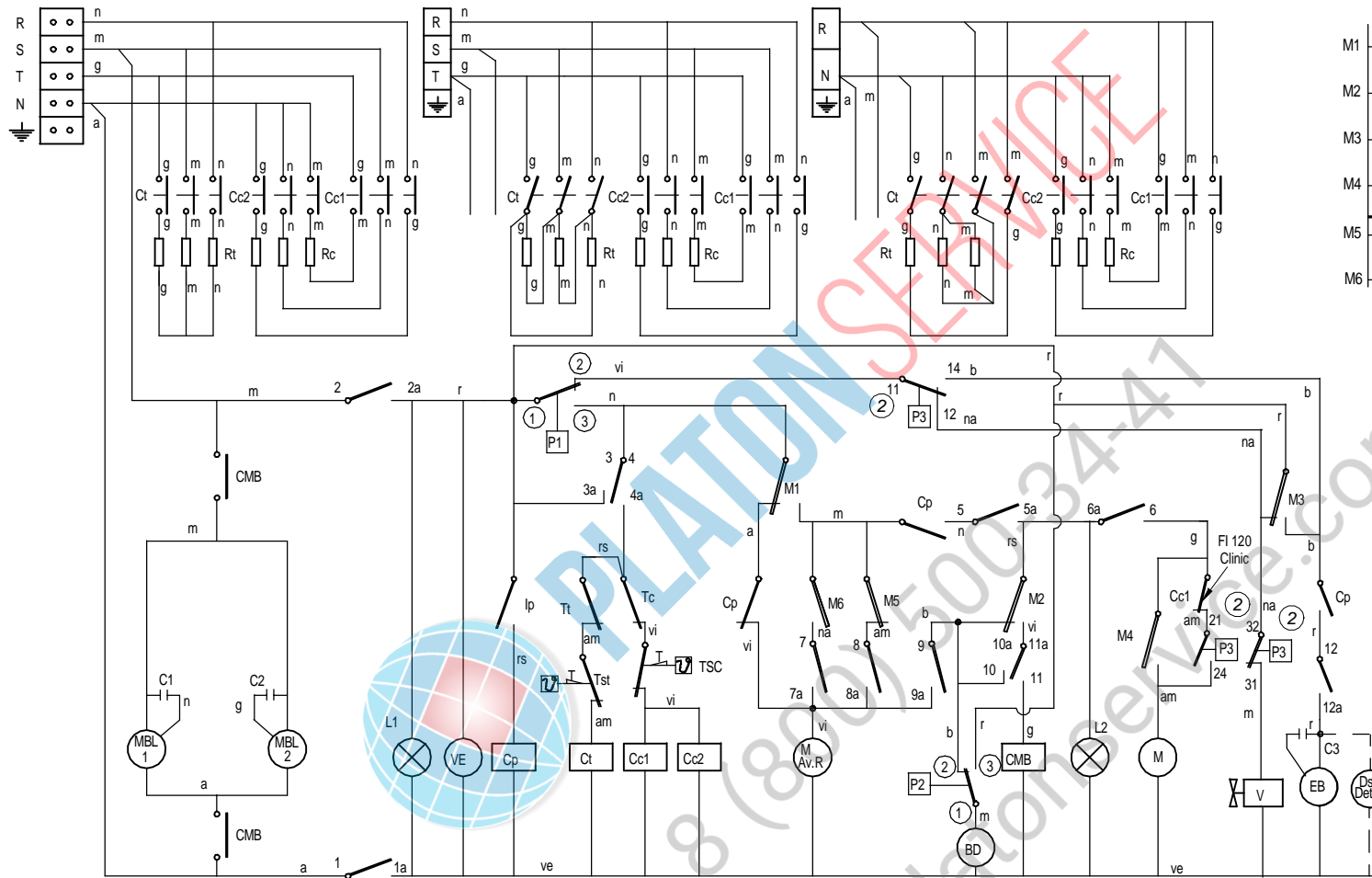
Plano kaleratze datake erabiliz berriketatu gure baimenik gabe.

# FI 120 CLINIC LINE, FI 100B BT

3N ~ 380/415V.

3 ~ 230V.

1N ~ 240V.

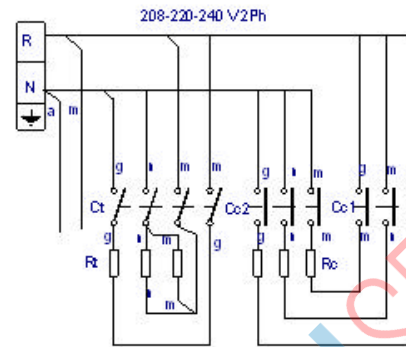
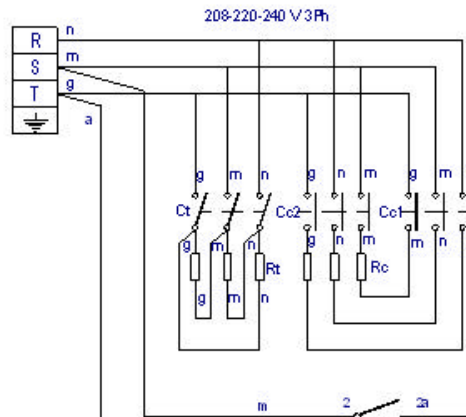


IG	1 1a	2 2a-3a	3 -3a	4 4a	5 5a	6 -6a	7 7a	8 -8a	9 -9a	10 10a	11 -11a	12 12a
0												
∞	X	X		X							X	X
55	X	X		X	X	X	X	X			X	X
75	X	X		X	X	X		X			X	X
120	X	X		X	X	X					X	X
∞	X	X		X	X				X		X	X
L	X	X	X		X	X				X		

Z718939000

ESQUEMA TEORICO 120 Clinic Line, 100B BT				Z718939000
Zk./Nº	Pieza	Cant.	Materia/Material	Klas. zk/Nº Clas. Gainazal akabera/Tratamiento
Zk./Nº	Aldaketa/Modificaciones		Nork proposatua/Propuesta de	Data/Fecha Perdoi orokorrak Tolerancias generales
1	Introducir FI 100B BT		Eneritz	22-01-2007 < 5 ± 50 ÷ 100 ±
2	Se sustituyen P3, P4 y P5 por el triple presostato P3		MALBES	22-06-2007 5 ÷ 25 ± >100±
-	-		-	25 ÷ 50 ± α ±
Sinadura/Firma			Data/Fecha	<b>FAGOR</b> Fagor Industrial, Koop. Elk. Mugatua Gainazal perdoia Mecanizado superficial
Marraztua/Dibujado			M.Mailló 22-05-2005	
Proiektatua/Proyectado			M.Mailló 22-05-2005	
Egiaztatua/Comprobado			ENERITZ 22-05-2005	
Eskala/Escala				Plano Zk./Plano Nº HC-17804 -02
Plano hau ezin daiteke erabili, ez berrizatu, gure baimenik gabe.				Zk. ord. du Zk. gaitik ord.

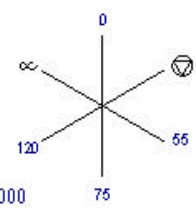
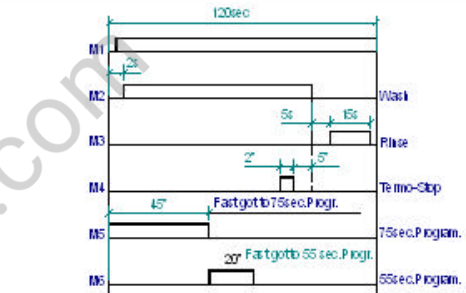
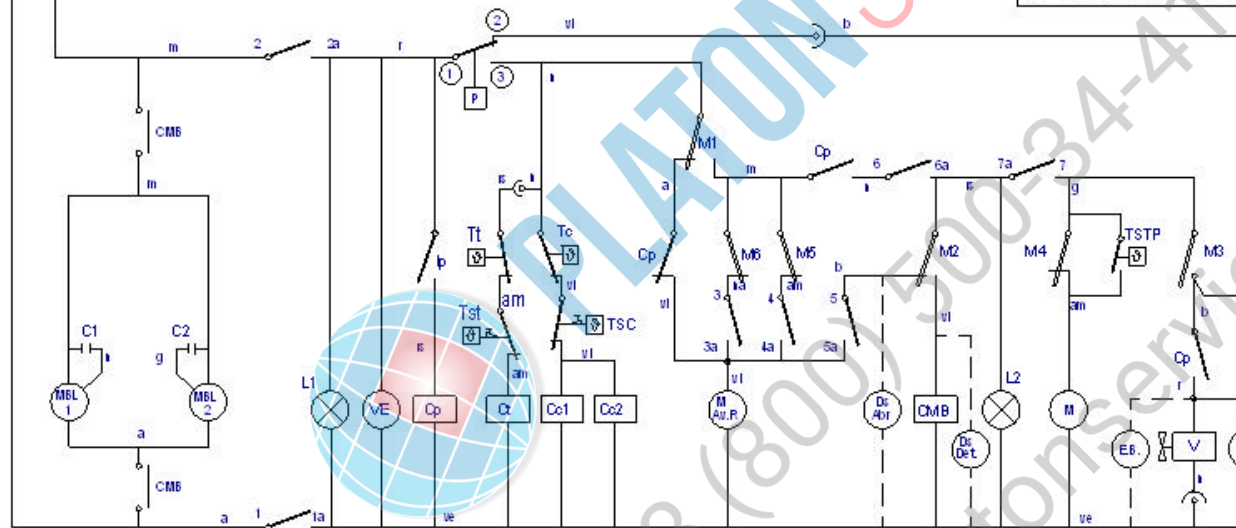
# FI-120 W



- Cp - Door contactor
- CMB - Wash pump contactor
- Ct - Task contactor
- Co1, Co2 - Drim contactor
- C1/2 - Motor pump condenser
- Ds Det - Detergent dispenser (Optional)
- E6 - Electric pressure pump (Optional)
- IG - General switch
- p - Door lock
- L2 - Cycle light
- L1 - On lamp
- M, Av. R - Motor programmer rapid advance
- M - Motor programmer
- M1 - Micro programmer on
- M2 - Micro programmer wash

- M3 - Micro programmer rise
- M4 - Micro programmer Tempo-Stop
- M5 - Micro programmer 75" advance
- M6 - Micro programmer 55" advance
- M6 L1/2 - Motor pump wash
- P - Pressure switch
- Rc - Drim heating element
- Rt - Task heating element
- TSTP - Tempo-Stop Thermostat
- Tst - Task limiter thermostat
- To - Drim thermostat
- Tt - Task thermostat
- Tso - Drim limiter thermostat
- VE - Switchboard fan
- V - Filling and rinsing valve

COLOUR	COLOUR
a	Blue
am	Yellow
am/ve	Yellow / green
b	White
g	Grey
m	Brown
n	Black
na	Orange
r	Red
rs	Pink
ve	Green
vi	Purple

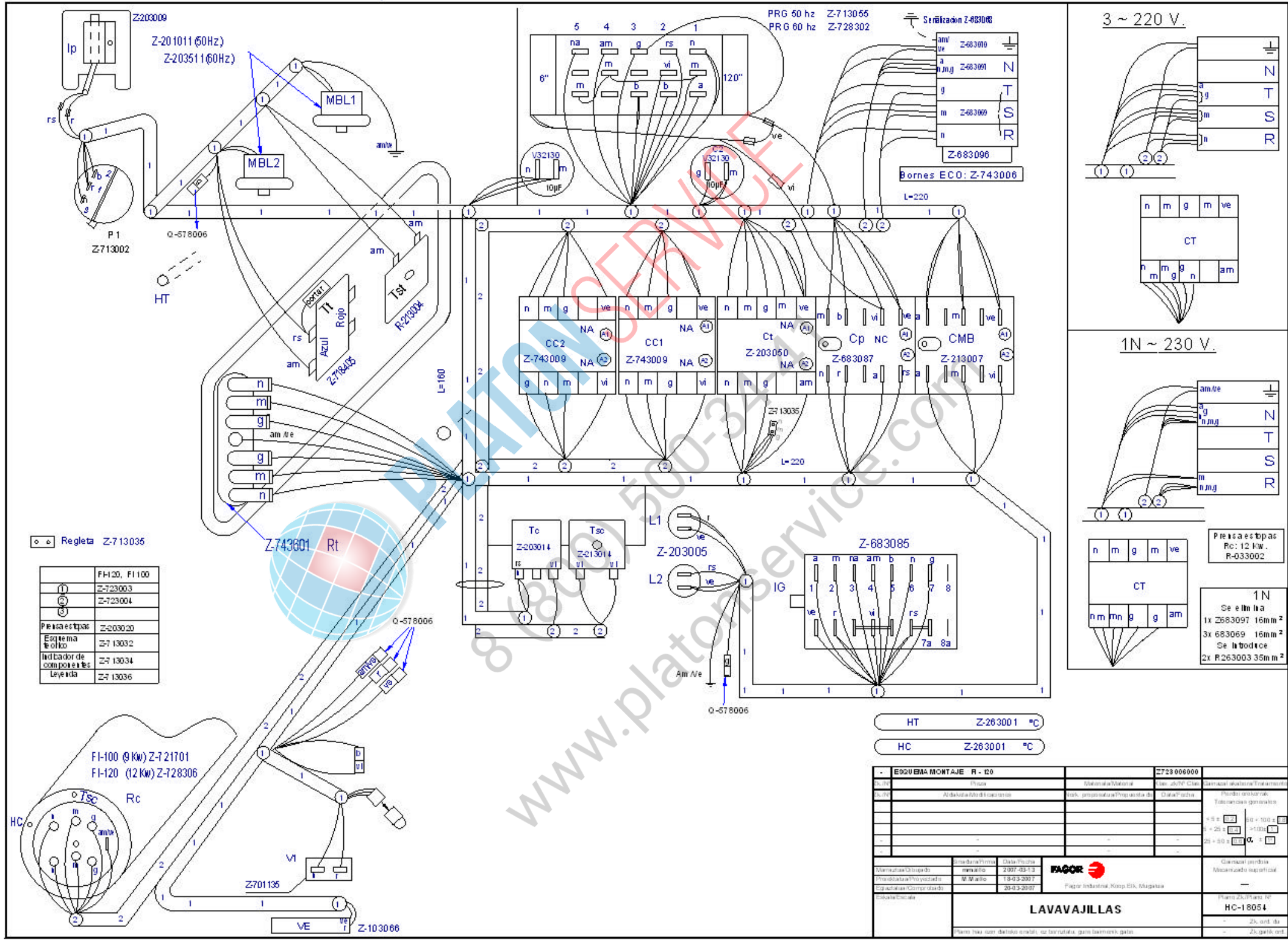


IG	1	2	3	4	5	6	7
	1a	2a	3a	4a	5a	6a	7a
0							
55	X	X	X	X		X	X
75	X	X				X	X
120	X	X				X	X
∞	X	X			X	X	

Z718403000

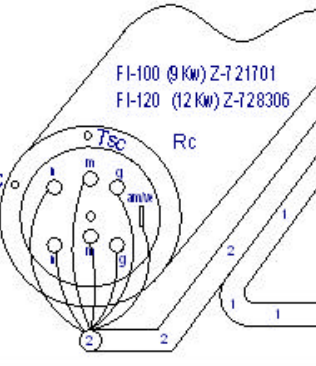
ESQUEMA TEORICO				Z718403000	
Di./Nº	Pieza	Carit.	Materia/Material	Clas. zk/Nº Clas	Galkazal akabe/ra/Tratam. le/ab
Di./Nº	Añake/b/Modificaciones		Noik. proposata/Propuesta de	Data/Fecha	Perdolo/ok orrak
2	Introducir version Monofasica		Santi Caro	19-07-2005	Tok. rai/okas generales
4	Modificar conexion de dosificadores		M. Mallo	18-10-2005	± 5 ± [0,2] 50 + 100 ± [0,8]
5	Introducir TSTP		M. Mallo	18-05-2006	5 + 25 ± [0,4] > 100 ± [1]
6	cambiar de posicon Cp		M. Mallo	18-03-2007	25 + 50 ± [0,5] C. ± [1]
-			-	-	
Marratza/Dibujado			Data/Fecha		Galkazal perdola
Proiektatza/Proyectado			-		Mecanizado superficial
Egiazatza/Comprobado			-		-
Eskala/Escala			-		-
<b>FAGOR</b>				Galkazal perdola	
Fagor Indus trial, Koop. Ek. , Mitratia				Mecanizado superficial	
<b>LAVAVAJILLAS</b>				Plano zk./Plano Nº	
Plano kati ezki data/ke erabiliz berrikotzi, gure balizki gabe.				HC-17387 -6	
-				Zk. ord. dt	
-				Zk. galk. ord.	





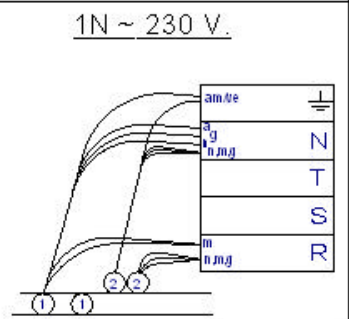
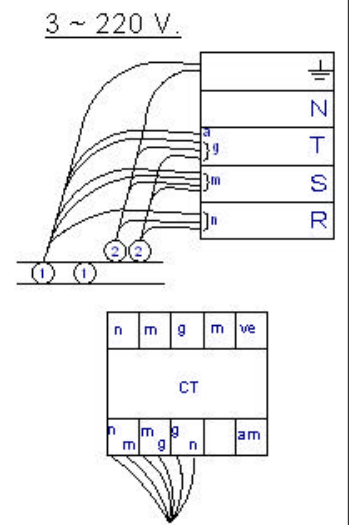
Regleta Z-713035

Ⓛ	FH-20, F1100
Ⓛ	Z-723003
Ⓛ	Z-723004
Placa estapas	Z-203020
Equema te olo	Z-713032
Indicador de componentes	Z-713034
Lejenda	Z-713036



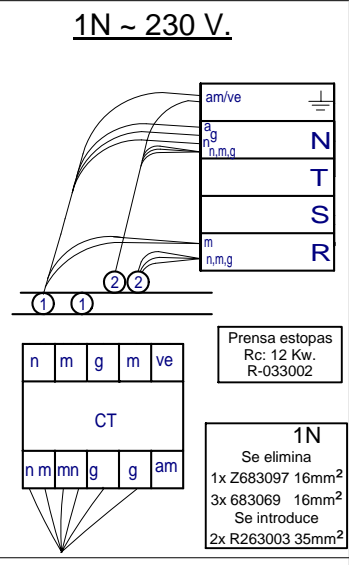
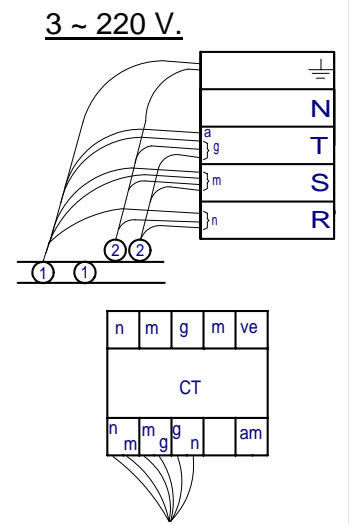
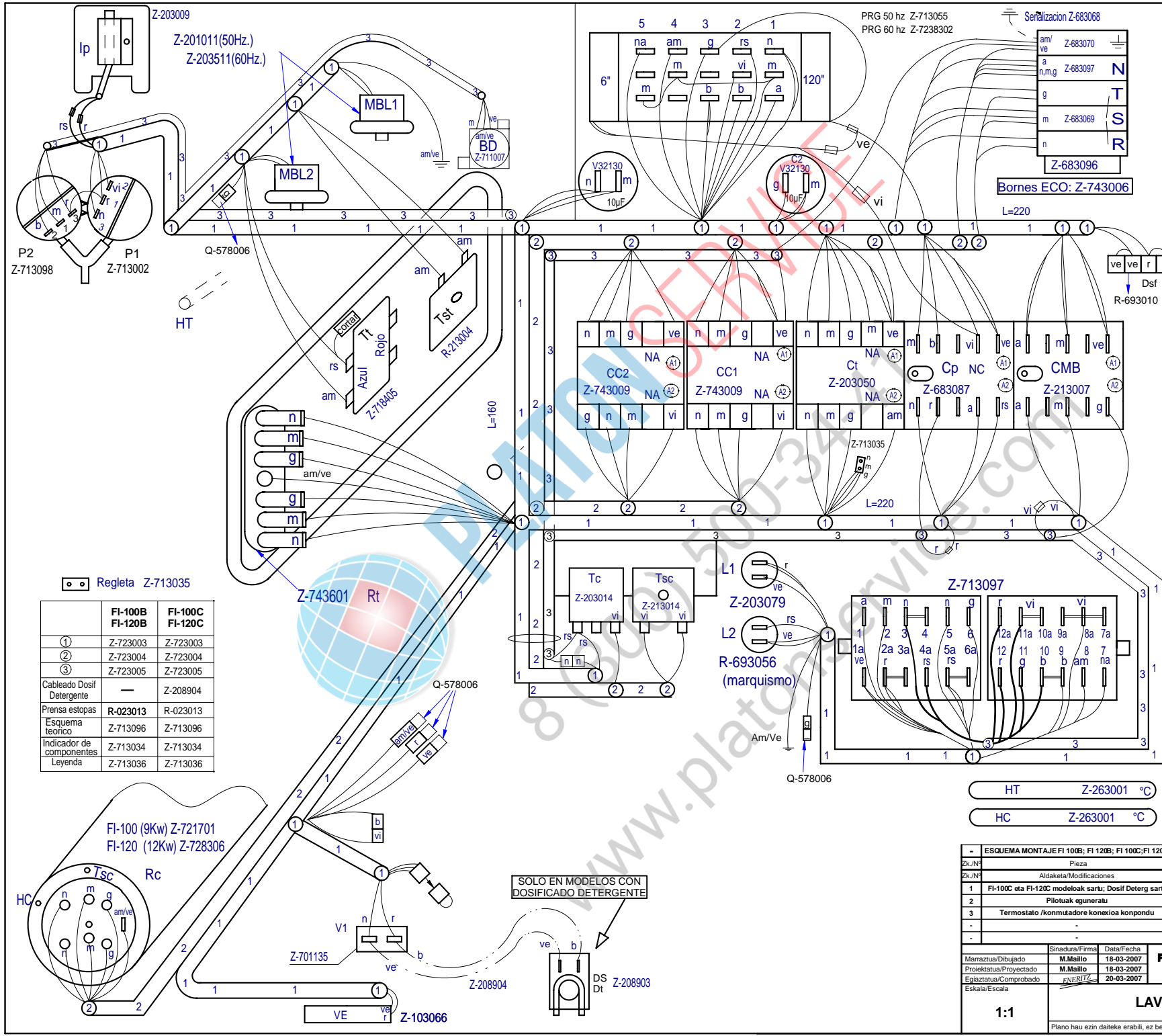
HT Z-263001 °C  
 HC Z-263001 °C

ESQUEMA MONTAJE R - 00		Z-723006000										
Elaborado	Plaza	Revisado/Validado	Rev. 20/07/2007									
Elaborado	Arquitecto/Ingeniero	Elab. proyectada/Preparada por	Datos/Proceso									
<table border="1"> <tr> <td>Planchas de acero</td> <td>30 x 100 x 0.8</td> <td>10</td> </tr> <tr> <td>Planchas de aluminio</td> <td>30 x 25 x 0.8</td> <td>10</td> </tr> <tr> <td>Planchas de aluminio</td> <td>25 x 50 x 0.8</td> <td>10</td> </tr> </table>				Planchas de acero	30 x 100 x 0.8	10	Planchas de aluminio	30 x 25 x 0.8	10	Planchas de aluminio	25 x 50 x 0.8	10
Planchas de acero	30 x 100 x 0.8	10										
Planchas de aluminio	30 x 25 x 0.8	10										
Planchas de aluminio	25 x 50 x 0.8	10										
Fecha de inicio: 2007-03-13 Fecha de fin: 19-03-2007 Fecha de entrega: 20-03-2007		<b>FAGOR</b> Fagor Industrial Korea S.L. Navarra										
<b>LAVAVAJILLAS</b>			Modelo: HC-18054 25.000.000 25.000.000									



Placa estapas R-033002  
 1N  
 De el m la  
 1x 2683097 16mm<sup>2</sup>  
 3x 683069 16mm<sup>2</sup>  
 De la b d d c e  
 2x R263003 35mm<sup>2</sup>

www.platorservice.com



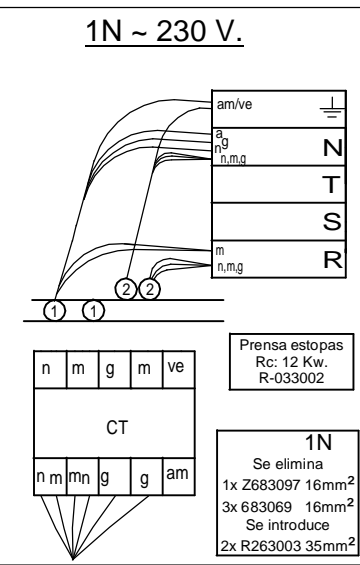
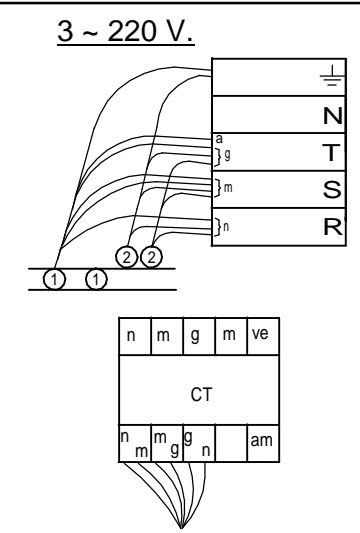
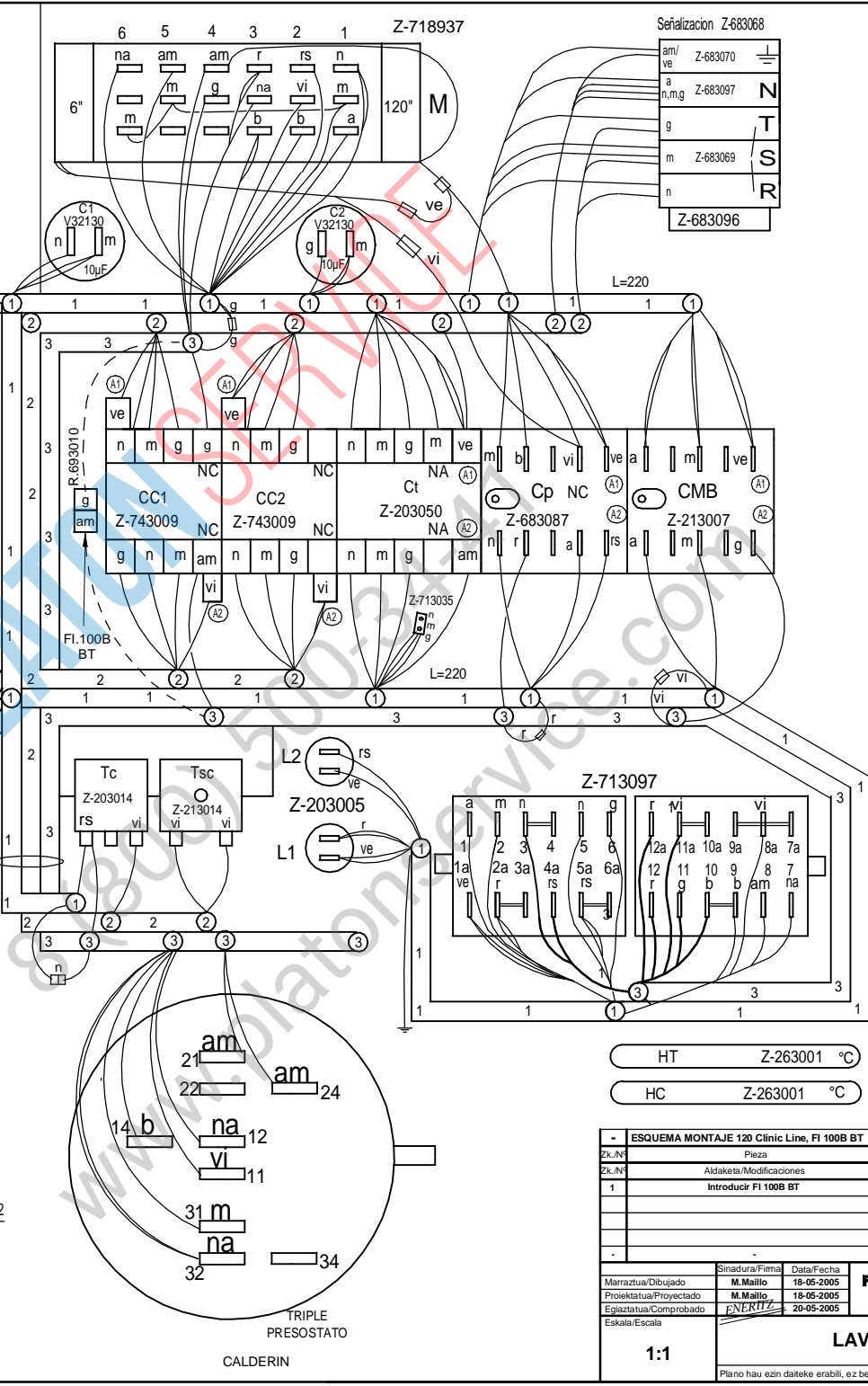
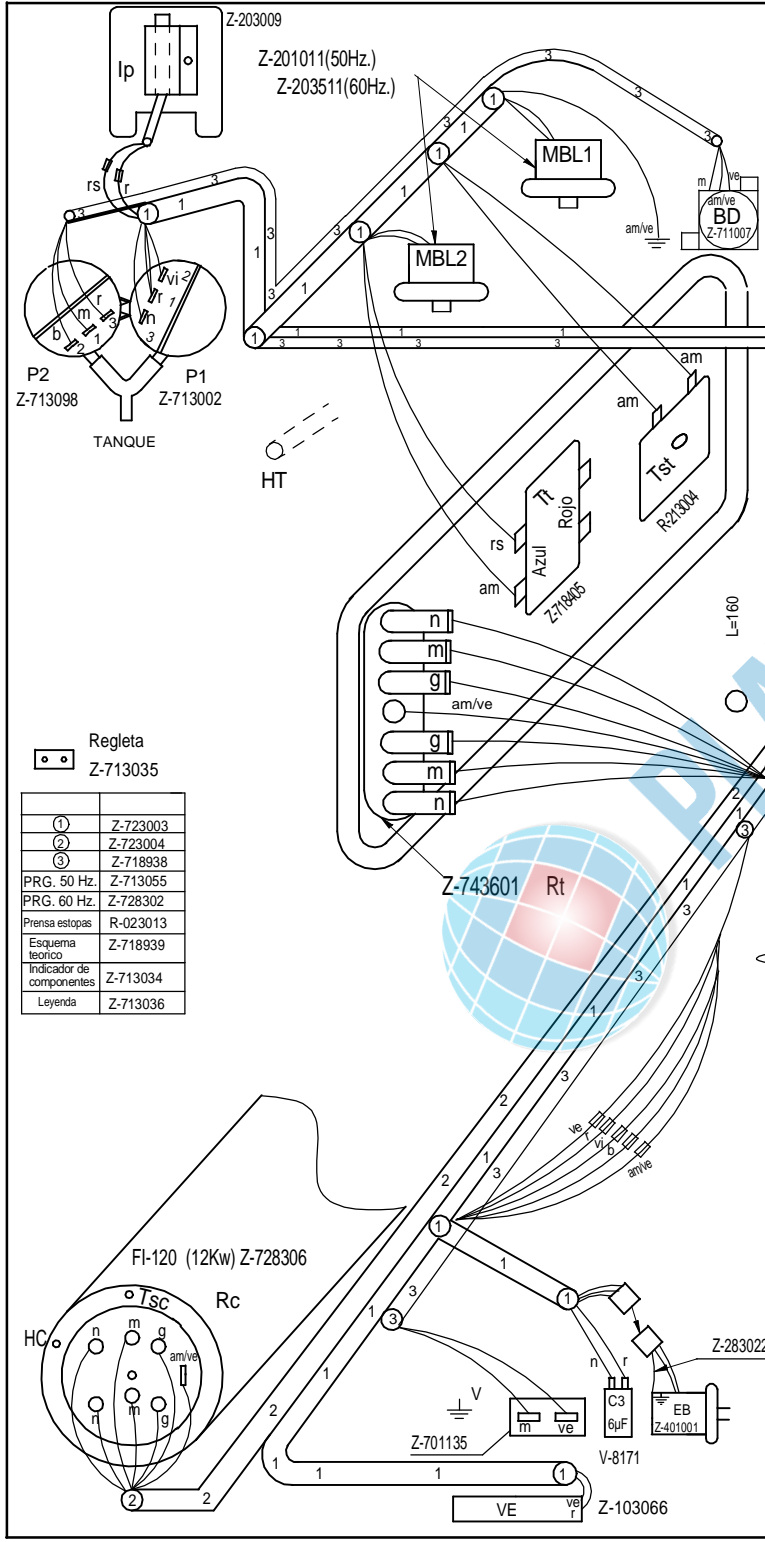
**Regleta Z-713035**

	FI-100B FI-120B	FI-100C FI-120C
①	Z-723003	Z-723003
②	Z-723004	Z-723004
③	Z-723005	Z-723005
Cableado Dosif Detergente	—	Z-208904
Prensa estopas	R-023013	R-023013
Esquema teorico	Z-713096	Z-713096
Indicador de componentes	Z-713034	Z-713034
Leyenda	Z-713036	Z-713036

HT Z-263001 °C  
HC Z-263001 °C

ESQUEMA MONTAJE FI 100B; FI 120B; FI 100C; FI 120C			Z723007000	Gainazal akabera/Tratamiento
Zk./Nº	Pieza	Materia/Material	Klas. zk/Nº Clas	Gainazal akabera/Tratamiento
1	FI-100C eta FI-120C modeloko sarru; Dosif Deterg sarru	scaro	2008-03-11	Perdoi orokorrak Tolerancias generales
2	Pilotuak eguneratu	I.Larrañaga	2008-04-28	<5 ± 0.2
3	Termostato /konmutadore konexioa konpondu	scaro	2008-10-16	50 ± 100 ± 0.8
-	-	-	-	5 ± 25 ± 0.4
-	-	-	-	25 ± 50 ± 0.6 α = 1

Sinadura/Firma		Data/Fecha	 Fagor Industrial, Koop. Elk. Mugatua	Gainazal perdoia Mecanizado superficial
Marratuz/Dibujado	M.Mailló	18-03-2007		
Proiektatua/Proyectado	M.Mailló	18-03-2007		
Egiaztatua/Comprobado	ENERITZA	20-03-2007		
Eskala/Escala	1:1		Plano Zk./Plano Nº HC-18055 -03	-
Plano hau ezin daiteke erabili, ez berrizatu, gure baimen gabe.				-

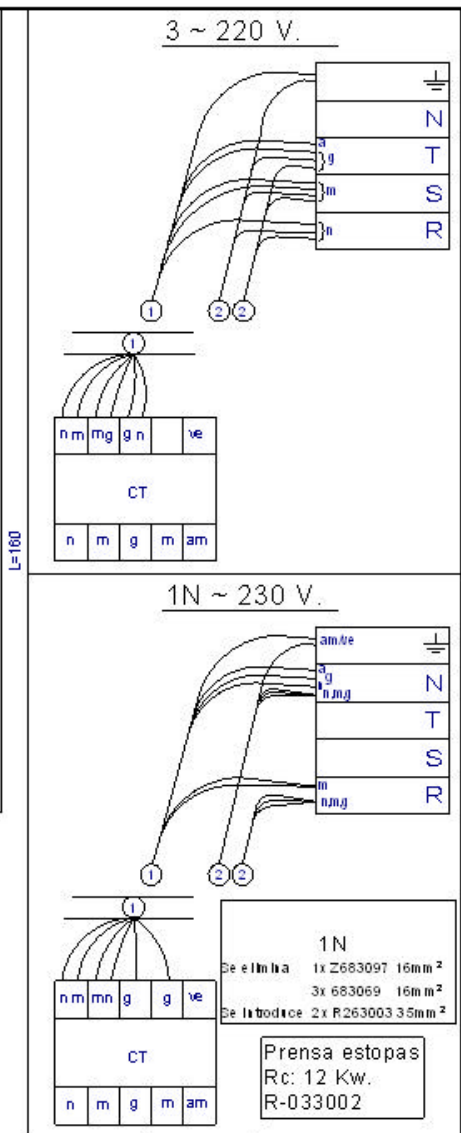
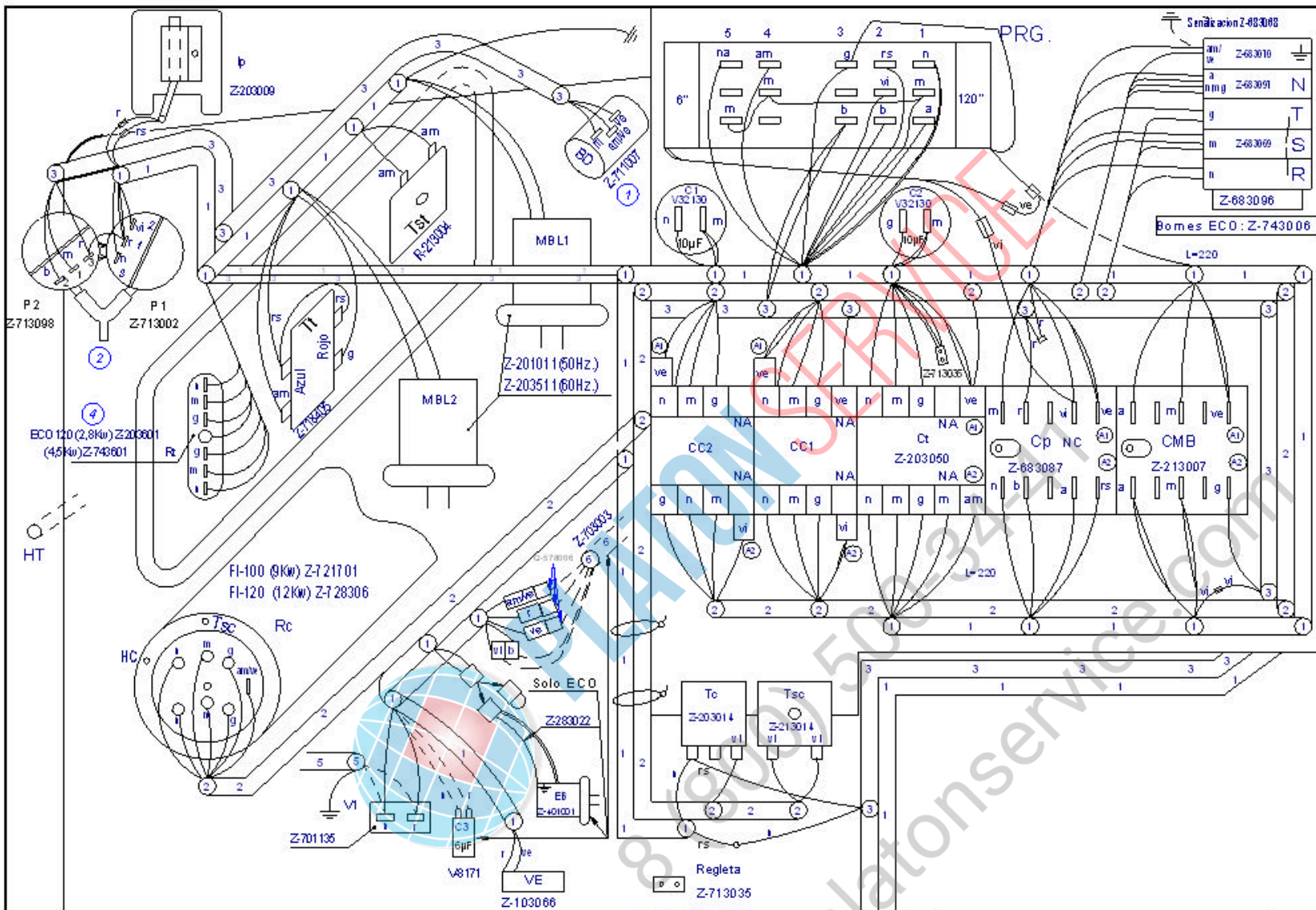


HT Z-263001 °C  
HC Z-263001 °C

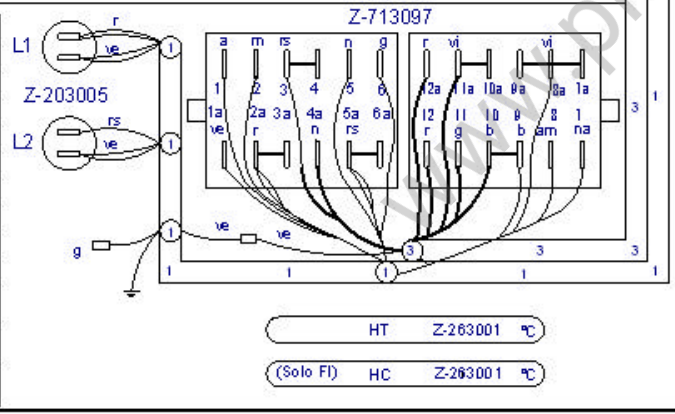
ESQUEMA MONTAJE 120 Clinic Line, FI 100B BT		Z718940000	
Zk. Nº	Pieza	Materia/Material	Klas. zk/Nº Clas
Zk. Nº	Aldaketa/Modificaciones	Nork proposatua/Propuesta de	Data/Fecha
1	Introducir FI 100B BT	Eneritz	22-01-2007
		Perdori orokorrak Tolerantzia generales	
		$5 < 5 \pm 0.2$ $5 < 25 \pm 0.4$ $25 < 50 \pm 0.6$	
		Gainazal akabera/Tratamendu Gainazal perdoia Mecanizado superficial	
Marraztua/Dibujado Proiektatua/Proyektado Egiaztatua/Comprobado		Sinadura/Firma M. Maillo M. Maillo ENERITZ	
		Data/Fecha 18-05-2005 18-05-2005 20-05-2005	
Eskala/Escala		FAGOR	
		Fagor Industrial, Koop. E.l.k. Mugatua	
1:1		<b>LAVAVAJILLAS</b> Plano Zk./Plano Nº HC-17805 - 1	
		Zk. ord. du Zk.gatik. du	


Plano hau ezin daitelke erabili, ez berrizatu, gure balmenik gabe.



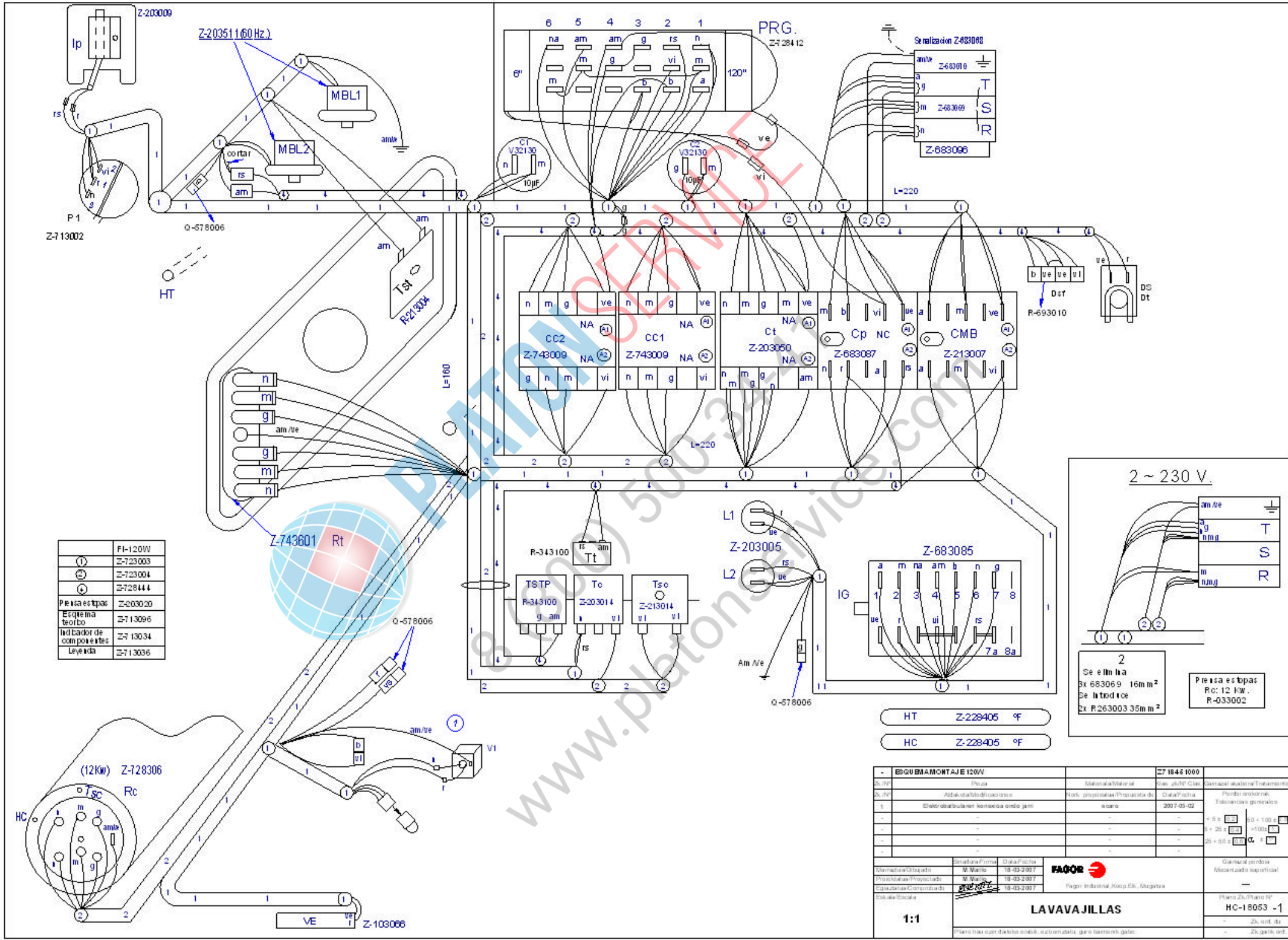


	ECO-120B	FI-100B	FI-120B
①		Z-713030	
②		Z-713031	
③		Z-723005	
Leyenda		Z-713036	
⑤			
CC1-CC2		Z-203050	
PRG 50 Hz.	Z-703004	Z-713055	
60 Hz.		Z-728302	
⑥	Z-703003		
Prensa estopas	Z-203020	R-023013	
Esquema teorico	Z-733004	Z-713096	
Indicador de componentes	Z-713034		



ESQUEMA MONTAJE FI-100B, FI-120B, ECO-120B			Z713095000	Gálvanizacabera/Tratamiento	
D./Nº	Pieza	Materia/Material	Clas. ch/Nº Clas	Perdido porcentual	
D./Nº	Añade/Modificaciones	Noñ. propuesta/Propuesta de	Data/Fecha	Tolerancias generales	
1	CORRECTOR COLOR CABLE Y REFERENCIA BOMBA DESAGUE	scaro	9-10-2002		
2	MODIFICAR POSICION PRESOSTATOS Y CORRECCIONES	scaro	18-10-2002	$+5 \pm 0.2$	$50 + 100 \pm 0.8$
3	Modificar conexi6n en TC	M. Mallo	18-12-2002	$5 + 25 \pm 0.4$	$+ 10 \pm 1$
4	ECO 120 bertioentat Rt4,8kw-1H 2,8kw-ra pasatza	m gangotl	2007-11-02	$25 + 50 \pm 0.5$	$Cl. \pm 1^\circ$
-					
Marrazta/Dibujado		snarbalza	18-10-2002	Gálvanizacabepetola Mecanizado superficial	
Proiektatza/Proyectado		snarbalza	18-10-2002		
Egiaztatza/Comprobado		scaro	02-11-2002		
Eskala/Escala		FAGOR 		Fagor Indus trial, Koop. Ek., Mitratza	
1:1		<b>LAVAVAJILLAS</b>		Plano ch./Plano Nº HC-17465 -04	
Plano katezila datake erabil ezberiztatuz gure balizkigabe.				- Zk. ord. dt	
				- Zk.galt. ord.	





FI-120W	Z-723003
	Z-723004
	Z-723004
Peña estapas	Z-203020
Escriba estapas	Z-713096
Indicador de componentes	Z-713034
Leyenda	Z-713036

- HT Z-228405 9F
- HC Z-228405 9F

2 ~ 230 V.

2  
Se elija la  
dx. 683069 16m<sup>2</sup>  
Se le indica  
dx. R-263003 35m<sup>2</sup>

Preña estapas  
Rc: 12 KW.  
R-033002

EBGUBIMONTAJE 120W			Z-18461000
Dx. No	Fecha	Material/Valor	Dist. de/Clas
Dx. No	Adaptación/Modificación	Inst. propuesta/Propuesta de	Data/Fecha
1	Distribución de la conexión entre parr	acero	2007-03-02
-	-	-	1 + 1 + 1
-	-	-	3 + 25 + 1
-	-	-	25 + 50 + 100 + 1
Información de equipo M. Modelo Promoción/Proyecto Tipo de usuario/Comando Fecha de Emisión		Data/Fecha 18-03-2007 M. Modelo 18-03-2007 18-03-2007	
Generador de energía Mecanizado automático			Plano de/Plano de/Plano de HC-18053 -1 2x, 2x, 2x 2x, 2x, 2x

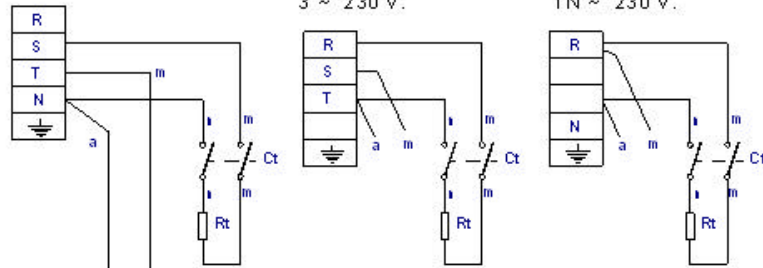
1:1

LAVAVA JILLAS

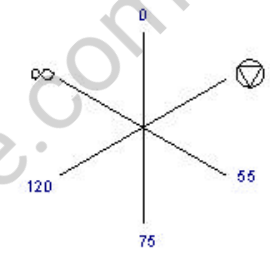
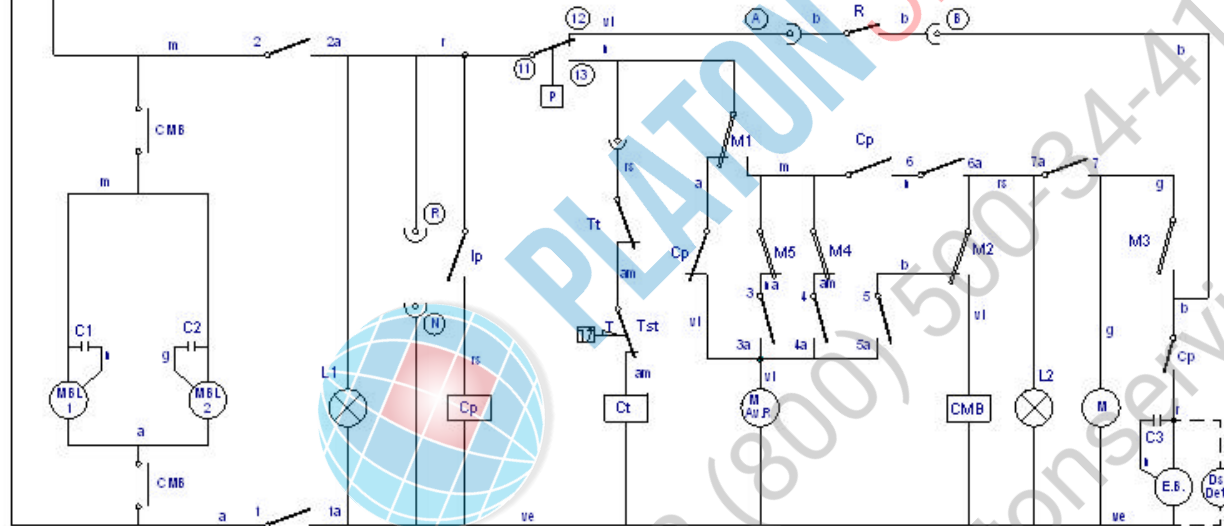
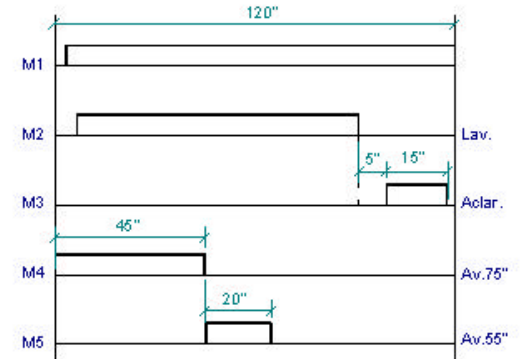
Plano no con datos eléctricos, solo para referencia.

# ECO - 120 , ECO - 120 T

3N ~ 400 V.



IG	1 1a	2 2a	3 3a	4 4a	5 5a	6 6a	7 7a
0							
55	X	X	X	X		X	X
75	X	X		X		X	X
120	X	X				X	X
CC	X	X			X	X	



Z733003000

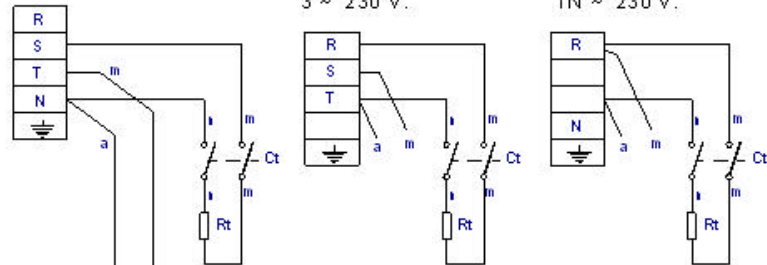
Esquema teórico adhesivo			Z-733003		-		
D. / N°	Pieza	Cant.	Materia/Material	Clas. zk/N° Clas	Galvanizado		
D. / N°	Añade ta/Modificaciones		Noik. propuesta/Propuesta de	Data/Fecha	Perdido okorrak		
1	Cambiar de negro a rosa en Tt		M. Mallio	03-01-2003	Tolerañcias generales		
2	Eliminar VE y Rt pa de fricción a monofásico		M. Mallio	13-02-2007	± 5	50 + 100 ±	
3	Cambiar de posición Cp		M. Mallio	26-02-2007	± 25	> 100 ±	
-	-		-	-	± 50	C. ±	
Fabrica/Dibujado			S. N.	12-11-2001	Galvanizado superficial		
Proyecto/Proyectado			-	-	-		
Ejecutor/Comprobado			Eneritz	-	-		
Escala/Escala			 Fagor Industrial, Koop. E.K., Miragüa			Plano Zk./Plano N°	
						<h2>LAVAVAJILLAS</h2>	
Plano/Plano			-				
Fecha/Fecha			-			Zk. gale. ord.	

# ECO - 120 B

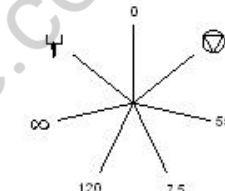
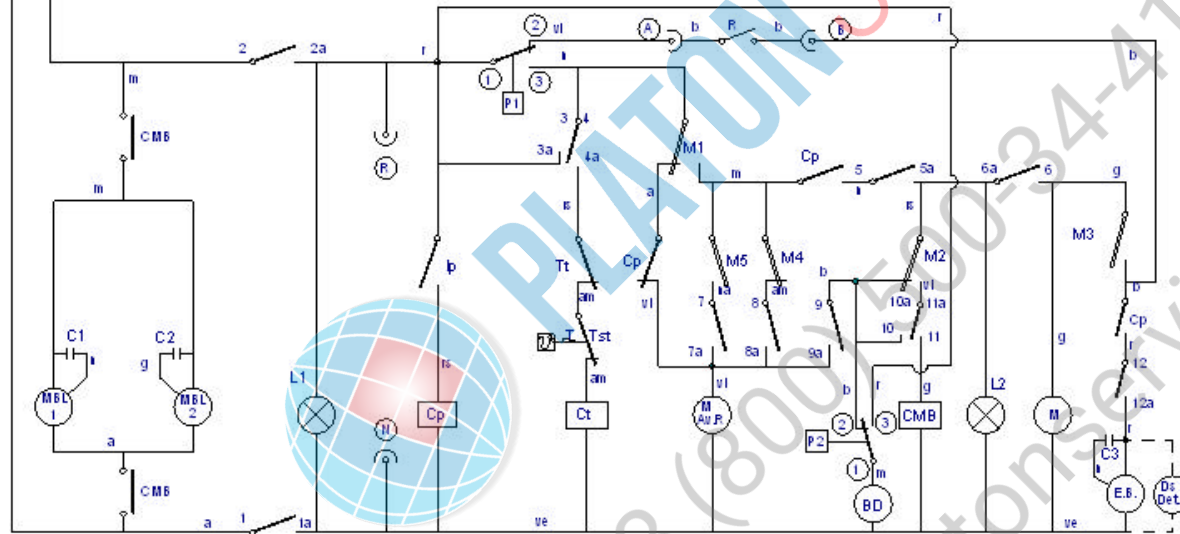
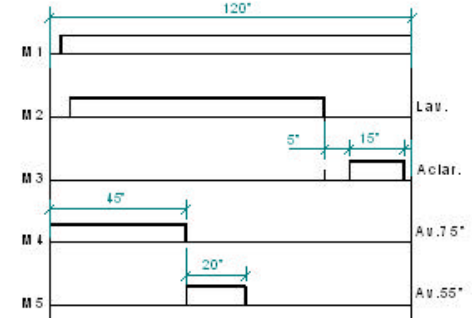
3N ~ 400 V.

3 ~ 230 V.

1N ~ 230 V.



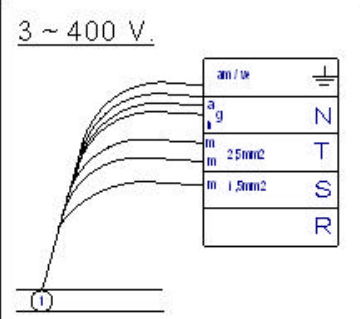
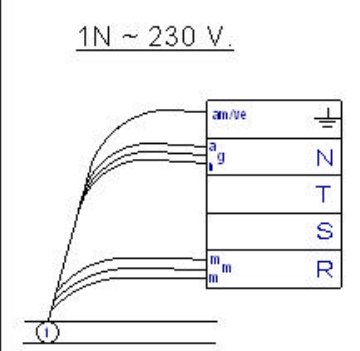
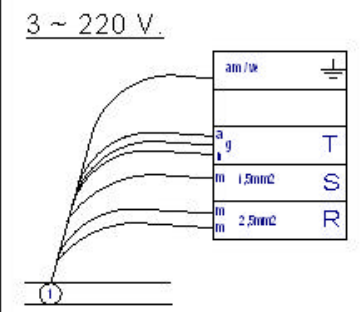
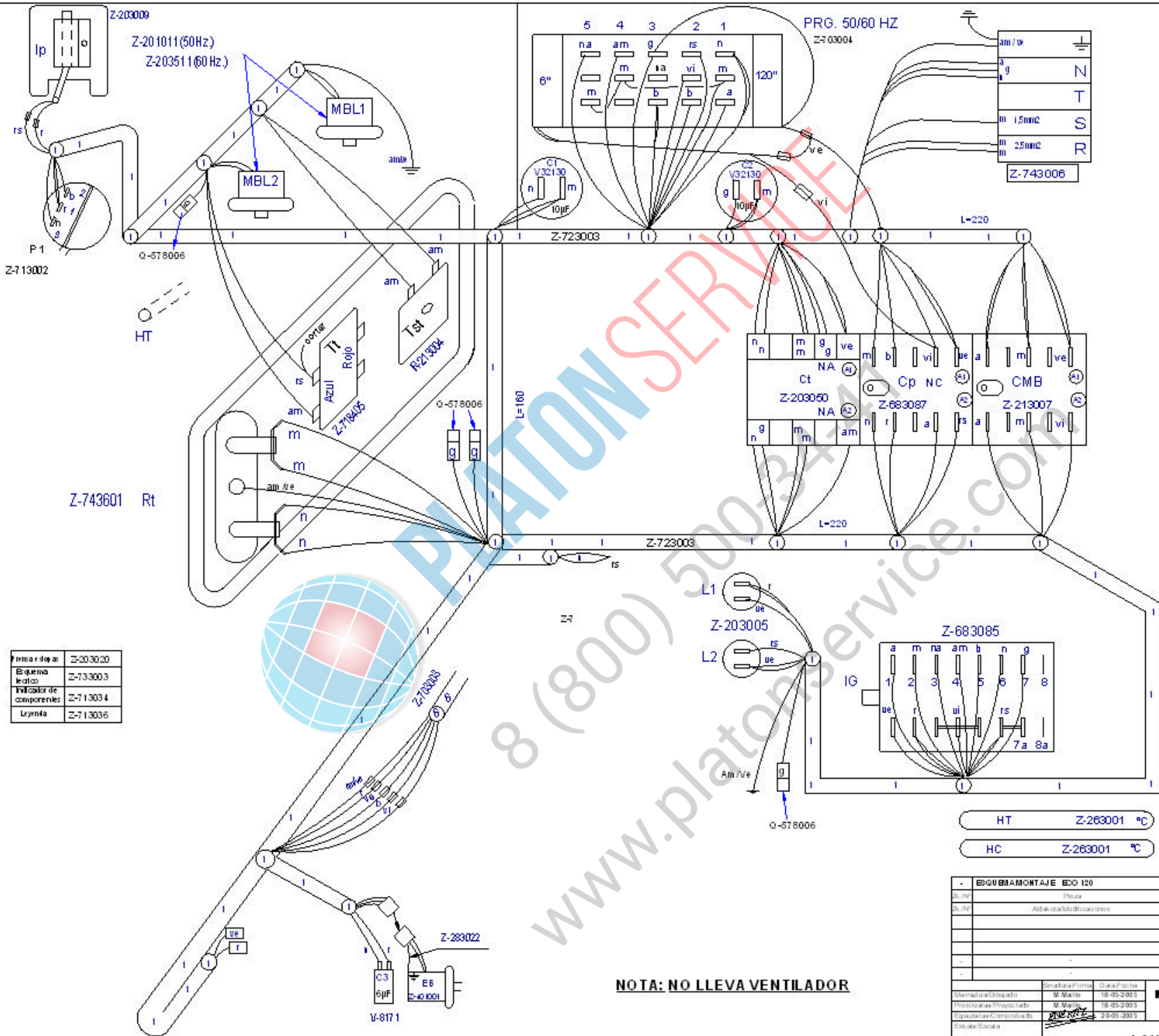
	1	2	3	4	5	6	7	8	9	10	11	12
	1a	2a-3a	4a	5a-6a	7a-8a-9a	10a-11a	12a					
0												
⊖	X	X									X	X
55	X	X		X	X	X		X	X			X
75	X	X		X	X	X		X			X	X
120	X	X		X	X	X					X	X
∞	X	X		X	X	X			X		X	X
L <sub>1</sub>	X	X	X		X	X					X	




Z733004000

ESQUEMA TEORICO ADHESIVO			Z733004000		
D./Nº	Pieza	Cant.	Materia/Material	Clas. zk/Nº Clas.	Galvanizado
D./Nº	A Modificaciónes		Noik. proposata/Propuesta de	Data/Fecha	Perdola orokorral
1	Cambiar de negro a rosa en Tt		M.Mallo	03-01-2003	Tokta oclak gaterak
2	Eliminar Ve y RT pasar de trifasico a monofasico		M.Mallo	2007-01-10	5 ±
3	Cambiar de posición Cp		M.Mallo	26-02-2007	5 + 25 ±
-	-		-	-	25 + 50 ±
-	-		-	-	C. ±
Elaborado/Elaborado			FAGOR		Galvanizado
Proyectado/Proyectado			Fagor Industrial, Koop. Ek., Mitratia		Mecanizado
Ejecutado/Comprobado			Escala/Escala		-
Escala/Escala			LAVAVAJILLAS		Plano Zk./Plano Nº
Escala/Escala			Plano Zk./Plano Nº		HC-17464 -03
Escala/Escala			Plano Zk./Plano Nº		- Zk. ord. dt
Escala/Escala			Plano Zk./Plano Nº		- Zk. galv. ord.





Forma e tipo:	Z-203003
Esquema eléctrico:	Z-723003
Valorador de componentes:	Z-713004
Leyenda:	Z-713006



**NOTA: NO LLEVA VENTILADOR**

- HT Z-263001 °C
- HC Z-263001 °C

- EBGUBIAMONTAJE EDO 120		Z-7880 08000
Ed./R.	Plaza	Material/Valorar
Ed./R.	Adaptación/Modificaciónes	Instal. propuesta/Propuesta de
		Data/Fecha
		Garantía sistema/Tratamiento
		Plomo anticorrosión/
		Tuberías especiales
		Tuberías generales
		1 + 3 a
		3 + 25 a
		25 + 50 a
		50 + 100 a
		> 100 a
		50, 100
		100, 150
		150, 200
		200, 250
		250, 300
		300, 350
		350, 400
		400, 450
		450, 500
		500, 550
		550, 600
		600, 650
		650, 700
		700, 750
		750, 800
		800, 850
		850, 900
		900, 950
		950, 1000
		1000, 1050
		1050, 1100
		1100, 1150
		1150, 1200
		1200, 1250
		1250, 1300
		1300, 1350
		1350, 1400
		1400, 1450
		1450, 1500
		1500, 1550
		1550, 1600
		1600, 1650
		1650, 1700
		1700, 1750
		1750, 1800
		1800, 1850
		1850, 1900
		1900, 1950
		1950, 2000
		2000, 2050
		2050, 2100
		2100, 2150
		2150, 2200
		2200, 2250
		2250, 2300
		2300, 2350
		2350, 2400
		2400, 2450
		2450, 2500
		2500, 2550
		2550, 2600
		2600, 2650
		2650, 2700
		2700, 2750
		2750, 2800
		2800, 2850
		2850, 2900
		2900, 2950
		2950, 3000
		3000, 3050
		3050, 3100
		3100, 3150
		3150, 3200
		3200, 3250
		3250, 3300
		3300, 3350
		3350, 3400
		3400, 3450
		3450, 3500
		3500, 3550
		3550, 3600
		3600, 3650
		3650, 3700
		3700, 3750
		3750, 3800
		3800, 3850
		3850, 3900
		3900, 3950
		3950, 4000
		4000, 4050
		4050, 4100
		4100, 4150
		4150, 4200
		4200, 4250
		4250, 4300
		4300, 4350
		4350, 4400
		4400, 4450
		4450, 4500
		4500, 4550
		4550, 4600
		4600, 4650
		4650, 4700
		4700, 4750
		4750, 4800
		4800, 4850
		4850, 4900
		4900, 4950
		4950, 5000
		5000, 5050
		5050, 5100
		5100, 5150
		5150, 5200
		5200, 5250
		5250, 5300
		5300, 5350
		5350, 5400
		5400, 5450
		5450, 5500
		5500, 5550
		5550, 5600
		5600, 5650
		5650, 5700
		5700, 5750
		5750, 5800
		5800, 5850
		5850, 5900
		5900, 5950
		5950, 6000
		6000, 6050
		6050, 6100
		6100, 6150
		6150, 6200
		6200, 6250
		6250, 6300
		6300, 6350
		6350, 6400
		6400, 6450
		6450, 6500
		6500, 6550
		6550, 6600
		6600, 6650
		6650, 6700
		6700, 6750
		6750, 6800
		6800, 6850
		6850, 6900
		6900, 6950
		6950, 7000
		7000, 7050
		7050, 7100
		7100, 7150
		7150, 7200
		7200, 7250
		7250, 7300
		7300, 7350
		7350, 7400
		7400, 7450
		7450, 7500
		7500, 7550
		7550, 7600
		7600, 7650
		7650, 7700
		7700, 7750
		7750, 7800
		7800, 7850
		7850, 7900
		7900, 7950
		7950, 8000
		8000, 8050
		8050, 8100
		8100, 8150
		8150, 8200
		8200, 8250
		8250, 8300
		8300, 8350
		8350, 8400
		8400, 8450
		8450, 8500
		8500, 8550
		8550, 8600
		8600, 8650
		8650, 8700
		8700, 8750
		8750, 8800
		8800, 8850
		8850, 8900
		8900, 8950
		8950, 9000
		9000, 9050
		9050, 9100
		9100, 9150
		9150, 9200
		9200, 9250
		9250, 9300
		9300, 9350
		9350, 9400
		9400, 9450
		9450, 9500
		9500, 9550
		9550, 9600
		9600, 9650
		9650, 9700
		9700, 9750
		9750, 9800
		9800, 9850
		9850, 9900
		9900, 9950
		9950, 10000



**LAVAVA JILLAS**

1:1

Plano 2x, Plano 1x  
**HC-18057**

Plano no es un dibujo más, es un dato, que también vale.